

AMG ENERGIA SPA



PALERMO

AMG ENERGIA SPA

BILANCIO DELL'ESERCIZIO CHIUSO AL 31/12/2010

**AMG ENERGIA SPA
PALERMO**

Via Ammiraglio Gravina 2/E -Palermo
Cod.Fisc. e Part. I.V.A 04797170828

SOGGETTA AD ATTIVITA' DI DIREZIONE E COORDINAMENTO DEL COMUNE DI PALERMO
C.C.I.A.A. Palermo n. 04797170828 R.E.A. Palermo n. 217772
Capitale Sociale Euro 95.196.800,00 interamente versato

- **Consiglio di Amministrazione**

**Presidente
V. Presidente
Consiglieri**

**Francesco Greco
Girolamo Groppuso
Giuseppe Guttadauro**

- **Collegio dei Sindaci**

**Presidente
Membri**

**Marcello Amato
Paola Barbasso
Salvatore Di Trapani**

- **Revisore Contabile**

Tommaso Mercadante

- **Direzione Aziendale**

Direttore

Giuseppe Alia

STATO PATRIMONIALE ATTIVO

31/12/2010

31/12/2009

A) CREDITI VERSO SOCI PER VERSAMENTI**ANCORA DOVUTI****B) IMMOBILIZZAZIONI***I. Immobilizzazioni immateriali*

3) Diritti di brevetto industriale e diritti di utilizzazione delle opere dell'ingegno

381.651

343.068

6) Immobilizzazioni in corso e acconti

-

-

7) Altre

3.295.250

3.481.995

Totale immobilizzazioni immateriali (I)**3.676.901****3.825.063***II. Immobilizzazioni materiali*

1) Terreni e fabbricati

5.230.718

5.383.122

2) Impianti e macchinario

121.426.664

121.106.049

3) Attrezzature industriali e commerciali

272.660

332.914

4) Altri beni

396.523

560.523

5) Immobilizzazioni in corso e acconti

0

0

Totale immobilizzazioni materiali (II)**127.326.565****127.382.608***III. Immobilizzazioni finanziarie*

1) Partecipazioni in:

a) imprese controllate

65.100

65.100

b) imprese collegate

20.000

20.000

d) altre imprese

0

292.221

2) Crediti:

d) verso altri

-

-

Totale immobilizzazioni finanziarie (III)**85.100****377.321****Totale immobilizzazioni (B)****131.088.566****131.584.992****C) ATTIVO CIRCOLANTE***I. Rimanenze*

1) Materie prime, sussidiarie e di consumo

3.819.451

4.665.494

5) Acconti

Totale rimanenze (I)**3.819.451****4.665.494***II. Crediti*

1) Verso clienti:

1.302.035

3.498.632

Totale verso clienti (1)**1.302.035****3.498.632**

2) Verso imprese controllate:

28.232

566.640

Totale verso imprese controllate (2)**28.232****566.640**

3) Verso collegate:

5.041.597

2.404.229

Totale verso collegate (3)**5.041.597****2.404.229**

4) Verso controllanti:

15.431.704

21.603.026

Totale verso controllanti (4)**15.431.704****21.603.026**

4-bis) Crediti tributari:

1.214.483

92.717

Totale crediti tributari (4-bis)**1.214.483****92.717**

4-ter) Imposte anticipate:

1.915.275

1.934.055

Totale imposte anticipate (4-ter)**1.915.275****1.934.055**

5) Verso altri:

4.332.662

2.380.072

Totale verso altri (5)**4.332.662****2.380.072****Totale crediti (II)****29.265.989****32.479.372***III. Attività finanziarie che non costituiscono immobilizz.*

6) Altri titoli

Totale attività finanziarie che non costituiscono immob. (III)*IV. Disponibilità liquide*

1) Depositi bancari e postali

262.456

262.456

3) Denaro e valori in cassa

1.814

6.898

Totale disponibilità liquide (IV)**264.270****269.354****Totale attivo circolante (C)****33.349.710****37.414.220****D) RATEI E RISCONTI**

376.416

401.917

Totale ratei e risconti attivi (D)**376.416****401.917****TOTALE ATTIVITÀ****164.814.692****169.401.127**

A) PATRIMONIO NETTO		
I. Capitale	95.196.800	95.196.800
II. Riserva da soprapprezzo delle azioni		
III. Riserve straordinaria ex art. 115 D. Lgs 267/2000	10.144.576	10.144.576
IV. Riserva legale	919.331	354.624
VII. Altre riserve		
a) Riserva facoltativa	10.857.315	241.978
Totale altre riserve (VII)	10.857.315	241.978
VIII. Utili (perdite) portati a nuovo	20.638	20.638
IX. Utile (perdita) dell'esercizio	105.616	11.294.142
Totale patrimonio netto (A)	117.244.276	117.252.758
B) FONDI PER RISCHI E ONERI		
2) Per imposte, anche differite	173.275	171.798
3) Altri	6.582.433	7.370.155
Totale fondi per rischi ed oneri (B)	6.755.708	7.541.953
C) TRATTAMENTO DI FINE RAPPORTO LAV. SUB.		
	5.825.317	6.047.782
D) DEBITI		
4) Debiti verso banche	16.615.829	16.627.321
Totale debiti verso banche (4)	16.615.829	16.627.321
5) Debiti verso altri finanziatori	362.181	362.181
Totale debiti verso altri finanziatori (5)	362.181	362.181
7) Debiti verso fornitori	13.199.702	12.958.230
Totale debiti verso fornitori (7)	13.199.702	12.958.230
9) Debiti verso imprese controllate	1.136.461	994.833
Totale debiti verso imprese controllate (9)	1.136.461	994.833
10) Debiti verso collegate	208	11.655
Totale debiti collegate (10)	208	11.655
11) Debiti verso controllanti	108.107	162.258
Totale debiti verso controllanti (11)	108.107	162.258
12) Debiti tributari	1.108.630	4.925.280
Totale debiti tributari (12)	1.108.630	4.925.280
13) Debiti v/Istituti di previdenza e di sicurezza sociale	1.038.675	915.710
Totale debiti v/Istituti di previdenza e sicurezza sociale (13)	1.038.675	915.710
14) Altri debiti	1.419.596	1.601.166
Totale altri debiti (14)	1.419.596	1.601.166
Totale debiti	34.989.390	38.558.634
E) RATEI E RISCONTI		
TOTALE PASSIVITÀ	0	0
	164.814.692	169.401.127
CONTI D'ORDINE		
1) Sistema improprio degli impegni	7.726.627	10.534.502
TOTALE CONTI D'ORDINE	7.726.627	10.534.502

CONTO ECONOMICO

31/12/2010

31/12/2009

A) VALORE DELLA PRODUZIONE

1) Ricavi delle vendite e delle prestazioni	27.242.252	29.201.776
2) Variazione delle rimanenze di prodotti in corso di lavorazione, semilavorati e finiti		
3) Variazioni lavori in corso su ordinazione		
4) Incrementi di immobilizzazioni per lavori interni	1.575.786	1.961.438
5) Altri ricavi e proventi		
- vari	5.556.715	4.278.745
- contributi in conto esercizio		
<i>Totale altri ricavi e proventi (5)</i>	<u>5.556.715</u>	<u>4.278.745</u>
<i>Totale valore della produzione (A)</i>	<u>34.374.753</u>	<u>35.441.959</u>

B) COSTI DELLA PRODUZIONE

6) Per materie prime, sussidiarie, di consumo e merci	1.864.566	1.684.224
7) Per servizi	9.526.174	8.563.553
8) Per godimento di beni di terzi	283.652	228.972
9) Per il personale:		
a) Salari e stipendi	11.464.761	11.912.658
b) Oneri sociali	4.040.140	4.212.710
c) Trattamento di fine rapporto	842.804	814.269
d) Trattamento di quiescenza e simili		
e) Altri costi	75.560	100.007
<i>Totale per il personale (9)</i>	<u>16.423.265</u>	<u>17.039.645</u>
10) Ammortamenti e svalutazioni:		
a) Ammortamento delle immobilizzazioni immateriali	445.756	189.369
b) Ammortamento delle immobilizzazioni materiali	4.552.248	4.757.614
c) Altre svalutazioni delle immobilizzazioni		
d) Svalutazioni dei crediti compresi nell'attivo circolante e delle disponibilità liquide		
<i>Totale ammortamenti e svalutazioni (10)</i>	<u>4.998.004</u>	<u>4.946.984</u>
11) Variazioni delle rimanenze di materie prime, sussidiarie, consumo e merci	34.951	442.902
12) Accantonamento per rischi		82.630
13) Altri accantonamenti	101.749	13.265.558
14) Oneri diversi di gestione	1.289.389	631.686
<i>Totale costi della produzione (B)</i>	<u>34.521.750</u>	<u>46.886.153</u>
DIFFERENZA TRA VALORE E COSTI DELLA PRODUZIONE (A - B)	<u>(146.997)</u>	<u>(11.444.194)</u>

C) PROVENTI E ONERI FINANZIARI

15) Proventi da partecipazioni:		
- da imprese controllate	284.000	176.554
16) Altri proventi finanziari:		
a) da crediti iscritti nelle immobilizzazioni		
- altri		
b) da titoli iscritti nelle immobilizzazioni		
c) da titoli iscritti nell'attivo circolante		
d) proventi diversi dai precedenti		
- altri	1.661	12.372
Totale proventi finanziari (16)	285.661	188.926
17) Interessi ed altri oneri finanziari		
- altri	720.696	609.911
Totale interessi ed altri oneri finanziari (17)	720.696	609.911
Totale proventi e oneri finanziari (C) (15 + 16 - 17 ± 17-bis)	(435.035)	(420.985)

D) RETTIFICHE DI VALORE DI ATTIVITÀ FINANZ.

18) Rivalutazioni:		
Totale rivalutazioni (18)		
19) Svalutazioni:		
a) di partecipazioni	-	-
c) di titoli iscritti nell'attivo circolante che non costituiscono partecipazioni		
Totale svalutazioni (19)	-	-
Totale rettifiche di valore attività finanz. (D) (18 - 19)	-	-

E) PROVENTI E ONERI STRAORDINARI

20) Proventi:		
f) plusvalenze da partecipazioni	0	25.020.000
- varie	1.744.102	237.089
- imposte relative ad esercizi precedenti	-	27.306
Totale proventi straordinari (20)	1.744.102	25.284.395
21) Oneri:		
- minusvalenze da alienazione		
- varie	225.273	208.197
- imposte relative ad esercizi precedenti	-	-
Totale oneri straordinari (21)	225.273	208.197
Totale delle partite straordinarie (E) (20 - 21)	1.518.830	25.076.198

RISULTATO PRIMA DELLE IMPOSTE

(A - B + C + D + E)	936.798	13.211.019
22) Imposte sul reddito di esercizio correnti, differite e anticipate		
a) imposte correnti	(810.925)	(1.920.252)
b) imposte differite	(20.257)	3.375
c) imposte anticipate		
Totale imposte sul reddito di esercizio (22)	(831.181)	(1.916.877)
23) UTILE (PERDITA) DELL'ESERCIZIO	105.616	11.294.142

AMG ENERGIA SPA
PALERMO
Via Ammiraglio Gravina 2/E - Palermo
Cod. Fisc. e Part. I.V.A 04797170828
C.C.I.A.A. Palermo n. 04797170828 R. E. A. Palermo n. 217772
Capitale Sociale Euro 95.196.800,00 interamente versato

Nota integrativa al bilancio d'esercizio chiuso al 31/12/2010

Premessa

Attività svolte

La società AMG ENERGIA SPA svolge servizi di pubblica utilità affidati dal Comune di Palermo come la gestione del servizio di distribuzione del gas metano e dal 2009 il servizio è fornito anche ai comuni di Camporeale e di Montelepre. Altro servizio è la gestione degli impianti di pubblica illuminazione e si occupa dell'illuminazione viaria, degli impianti di illuminazione artistica, degli impianti degli edifici comunali, scolastici e giudiziari e degli impianti semaforici e la gestione del sistema di videocontrollo delle strutture a rischio e relativa viabilità nella città. Ne cura la manutenzione ordinaria ed esegue le attività previste come manutenzione straordinaria su disposizione del Comune di Palermo. Inoltre la società si occupa della gestione del servizio energia negli edifici di proprietà e/o pertinenza del Comune di Palermo. .

Appartenenza a un Gruppo

La società esercita la direzione e coordinamento del gruppo AMG ENERGIA SPA ed esercita una attività di indirizzo strategico e gestionale nei confronti di tutte le società proprie controllate.

La Società AMG ENERGIA SPA ai sensi dell'art. 25 del D.lgs.127/91 redige il bilancio consolidato, che viene presentato in apposito separato fascicolo.

Il Comune di Palermo è l'ente controllante dell'AMG ENERGIA SPA.

Tra la società e il Comune di Palermo intercorrono rapporti regolati da un

contratto di servizio, strumento di riferimento per la qualità delle prestazioni, il quale fissa gli obblighi reciproci al fine di garantire l'autonomia gestionale della società ed il perseguimento degli obiettivi dell'Amministrazione Comunale.

Nel seguente prospetto vengono forniti i dati essenziali dell'ultimo bilancio approvato dal Comune di Palermo.

Informativa contabile relativa all'ente che esercita attività di direzione e coordinamento

Ai sensi dell'art. 2497-bis comma 4 si riporta di seguito un prospetto riepilogativo dei dati essenziali del bilancio 2009 del Comune di Palermo, essendo, lo stesso, l'ultimo bilancio consuntivo approvato.

	TIT	ATTIVITA'	ACCERTAMENTI		RISCOSSIONI	
			COMPETENZA	RESIDUI	COMPETENZA	RESIDUI
ENTRATE	I	Entrate tributarie	245.349.380	336.235.254	101.245.343	75.239.818
	II	Entrate derivanti da contributi e trasferimenti correnti dello Stato	560.786.626	137.277.993	494.392.351	91.720.909
	III	Entrate Extratributarie	55.415.400	164.780.414	33.170.674	11.375.951
	IV	Entrate derivanti da Alienazione, da Trasferimenti di Capitali	87.447.360	431.609.787	13.823.209	52.352.335
	V	Entrate derivanti da Accensioni di Prestiti	14.000.000	298.637.749	14.000.000	24.380.858
	VI	Entrate da servizi per conto di Terzi	101.568.919	15.457.452	94.513.521	3.451.603
		TOTALE GENERALE DELLE ENTRATE	1.064.567.686	1.383.998.648	751.145.097	258.521.474
USCITE	I	Spese correnti	787.598.695	507.536.077	545.254.595	243.114.850
	II	Spese in C/Capitale	124.631.498	923.335.923	26.430.959	150.956.962
	III	Spese per rimborso Prestiti	91.372.707	-	57.097.000	-
	IV	Spese per servizi per conto di Terzi	101.568.919	49.326.955	67.040.999	29.622.753
		TOTALE GENERALE DELLE USCITE	1.105.171.818	1.480.198.955	695.823.552	423.694.564

Criteri di valutazione

Il bilancio dell'esercizio chiuso al 31 dicembre 2010 è costituito dallo stato patrimoniale, dal conto economico e dalla nota integrativa ed è corredato dalla relazione sulla gestione predisposta secondo quanto previsto dall'art. 2428 del c.c. e dal rendiconto finanziario allegato alla presente nota integrativa.

Il bilancio è redatto con chiarezza e rappresenta in modo veritiero e corretto la situazione patrimoniale e finanziaria nonché il risultato economico dell'esercizio, che corrisponde alle scritture contabili. Tutte le voci dello stato patrimoniale e del conto economico al 31 dicembre 2010 sono poste a confronto con le corrispondenti consistenze dell'esercizio precedente come previsto dall'art. 2423-ter 5° comma del c.c..

A tale proposito si fa presente che alcune voci dell'esercizio precedente sono state, ove necessario e specificatamente commentato in Nota Integrativa, riclassificate al fine di migliorare la necessaria comparabilità con le corrispondenti voci dell'esercizio in corso.

Si segnala che non si è fatto ricorso alle deroghe di cui all'art. 2423 - 4° comma del c.c. e che vengono inoltre fornite tutte le informazioni complementari ritenute necessarie a dare una rappresentazione veritiera e corretta della realtà aziendale, anche se non richieste da specifiche disposizioni di legge.

Per quanto riguarda i fatti di rilievo intervenuti dopo la chiusura dell'esercizio ed i rapporti con l'ente controllante ed altre controparti correlate e le altre informazioni previste dall'art. 2428 del c.c.. si rinvia a quanto descritto nella relazione sulla gestione.

Il bilancio è stato redatto nel rispetto degli artt. 2423 e seguenti del c.c., interpretati e integrati dai principi contabili predisposti dai Consigli Nazionali dei Dottori Commercialisti e dei Ragionieri modificati dall'Organismo Italiano di Contabilità (O.I.C.) e dai documenti emessi dallo stesso, nonché secondo quanto previsto dai nuovi nn. 22-bis e 22-ter dell'art. 2427 c.c., introdotti dal D. Lgs. N. 173/2008.

La valutazione delle voci di bilancio è stata fatta ispirandosi a criteri generali di prudenza e competenza nella prospettiva del funzionamento e della continuità dell'attività.

Sono stati inoltre indicati esclusivamente gli utili realizzati alla data di chiusura dell'esercizio e si è tenuto conto dei rischi e delle perdite di competenza dell'esercizio anche se conosciuti dopo la chiusura di questo.

Gli elementi eterogenei ricompresi nelle singole voci sono stati valutati separatamente.

Nella redazione del bilancio di esercizio sono stati inoltre seguiti i seguenti postulati:

- prevalenza degli aspetti sostanziali su quelli formali;
- comprensibilità (chiarezza);
- neutralità (imparzialità rispetto sia alle norme fiscali sia alle valutazioni di un generico investitore);
- periodicità della misurazione del risultato economico e del patrimonio aziendale;
- comparabilità;
- omogeneità;
- significatività e rilevanza dei fatti economici ai fini della loro presentazione in bilancio.

L'applicazione del principio di prudenza ha comportato la valutazione individuale degli elementi componenti le singole poste o voci delle attività o passività, per evitare compensi tra perdite che dovevano essere riconosciute e profitti da non riconoscere in quanto non realizzati.

In ottemperanza al principio di competenza, l'effetto delle operazioni e degli altri eventi è stato rilevato contabilmente ed attribuito all'esercizio al quale tali operazioni ed eventi si riferiscono, e non a quello in cui si concretizzano i relativi movimenti di numerario (incassi e pagamenti).

Tali criteri sono i medesimi utilizzati per la formazione dei bilanci degli esercizi precedenti, in quanto la continuità di applicazione dei criteri di valutazione nel tempo rappresenta l'elemento necessario ai fini della comparazione dei bilanci della società nei vari esercizi.

La valutazione tenendo conto della funzione economica dell'elemento dell'attivo o del passivo considerato che esprime il principio della prevalenza della sostanza sulla forma - obbligatoria laddove non espressamente in contrasto con altre norme specifiche sul bilancio - consente la rappresentazione delle operazioni secondo la realtà economica sottostante gli aspetti formali.

Infine, si ritiene opportuno precisare che gli effetti del recepimento della perizia, ai sensi dell'art. 115 del Dlgs 267/2000 (T.U.E.L.) avvenuti nell'anno 2003 hanno avuto riflesso anche in questo esercizio, soprattutto fra le immobilizzazioni.

I principali criteri di valutazione adottati nella formazione del bilancio, in osservanza a quanto stabilito dall'art. 2426 del c.c. sono riportati di seguito.

Immobilizzazioni

Immateriali

Sono iscritte al costo storico di acquisizione, con il consenso del collegio sindacale ove richiesto dalla legge ed esposte al netto degli ammortamenti effettuati nel corso degli esercizi e imputati direttamente alle singole voci calcolati sistematicamente in funzione della stimata utilità futura. Tale valore è eventualmente rettificato in caso di perdita durevole di valore, mentre lo stesso viene ripristinato, nei limiti del costo sostenuto, quando vengono meno i motivi che avevano determinato la svalutazione.

I diritti di utilizzazione delle opere dell'ingegno e le licenze capitalizzati in quanto aventi utilità pluriennale, sono ammortizzati a quote costanti con una aliquota annua del 15 %.

L'ammortamento dei costi inclusi nella voce altre immobilizzazioni immateriali è stato effettuato, nel periodo minore tra quello di utilità futura delle spese sostenute, e quello residuo del contratto di servizio.

Materiali

Sono iscritte al costo di acquisto e sistematicamente ammortizzate in relazione alle residue possibilità di utilizzazione.

Nel valore di iscrizione in bilancio si è tenuto conto degli oneri accessori e dei costi sostenuti per l'utilizzo dell'immobilizzazione, portando a riduzione del costo gli sconti commerciali e gli sconti cassa di ammontare rilevante. Tale valore è eventualmente rettificato in caso di perdite durevoli di valore, mentre lo stesso viene ripristinato, nei limiti del costo sostenuto, quando vengono meno i motivi che avevano determinato la svalutazione.

Le quote di ammortamento, imputate a conto economico, sono state calcolate attesi l'utilizzo, la destinazione e la durata economico-tecnica dei cespiti desumibile dalla perizia di stima, sulla base del criterio della residua possibilità di utilizzazione, criterio che abbiamo ritenuto ben rappresentato dalle seguenti aliquote, non modificate rispetto all'esercizio precedente.

- Terreni e Fabbricati:
 - Fabbricati : 2,75%
 - Costruzioni leggere 10%
- Impianti e Macchinario:
 - Rete 2%
 - Prese 2%
 - Colonne Montanti 2%
 - Misuratori 4%
 - Riduttori di utenza 2 %
 - Impianto protezione catodica 4%
 - Impianto telecontrollo 5%
 - Impianto compressione e distribuz.Gas 5%
 - Impianto decompressione gas 1°salto 5%
 - Cabine riduzione gas 2°salto 4%
- Attrezzature industriali e commerciali
 - Attrezzatura varia 15%
 - Apparecchiature 20%
- Altri:
 - Mobili 12%
 - Automezzi ex perizia 15%
 - Automezzi 20%
 - Macchine elettroniche 20%

Alle immobilizzazioni acquistate nel corso dell'esercizio sono state applicate aliquote pari al 50% di quelle ordinarie, al fine di riflettere forfetariamente il loro minore utilizzo.

Le immobilizzazioni in corso di realizzazione non sono state ammortizzate in quanto, non essendo ancora completate, non sono state messe in funzione e quindi in esercizio.

Le ore del personale della società utilizzato per la progettazione e/o direzione ed esecuzione dei lavori relativi agli investimenti vengono capitalizzate mediante rilevazione puntuale delle ore di lavoro dedicate a tale attività; le ore rilevate vengono valorizzate ad uno standard che corrisponde al costo orario delle retribuzioni lorde dei dipendenti interessati, incrementato delle spese generali direttamente imputabili.

I costi di manutenzione e riparazione ordinaria sono stati addebitati integralmente al conto economico, mentre quelli di natura straordinaria, che determinano un aumento tangibile di produttività o di vita utile dei cespiti, vengono capitalizzati.

Le immobilizzazioni di valore unitario pari o inferiore ad euro 516,46 sono interamente ammortizzate nell'esercizio in cui sono acquisite, tenendo conto del loro limitato ammontare individuale e cumulato.

Finanziarie

Le immobilizzazioni finanziarie sono costituite da partecipazioni in società del gruppo ed in altre società o consorzi e sono state iscritte in base al costo di acquisto o di sottoscrizione, ridotto in presenza di perdite durevoli di valore e ripristinato qualora vengono meno tali presupposti.

Rimanenze

Le rimanenze, relative sia ai materiali di magazzino impiegati nelle attività di manutenzione degli impianti gas che alle scorte di materie per le prestazioni dei servizi di illuminazione pubblica, sono valutate al minore tra il costo di acquisto determinato con il criterio del costo medio ponderato e il valore di realizzo desumibile dall'andamento del mercato.

Crediti

I crediti, classificati tra le immobilizzazioni finanziarie e l'attivo circolante in relazione alla loro natura e destinazione, sono iscritti al valore nominale ed esposti al presumibile valore di realizzo. L'adeguamento del valore nominale dei crediti al valore presunto di realizzo è ottenuto mediante apposito fondo svalutazione crediti esposto a riduzione del valore nominale degli stessi crediti. Tale fondo viene determinato al fine di riflettere il rischio specifico e generico di inesigibilità dei crediti.

Disponibilità liquide

Le giacenze di cassa sono iscritte al valore nominale, mentre i crediti verso le banche sono iscritti al loro presumibile valore di realizzo che, nella fattispecie, coincide con il valore nominale.

Ratei e risconti

Sono stati determinati secondo il criterio dell'effettiva competenza temporale e della correlazione dei costi e dei ricavi dell'esercizio.

Per i ratei e risconti di durata pluriennale sono state verificate le condizioni che ne avevano determinato l'iscrizione originaria, adottando, ove necessario, le opportune variazioni.

Debiti

Sono rilevati al loro valore nominale rappresentativo del valore di estinzione, modificati in occasione di resi o di rettifiche di fatturazione.

Fondi per rischi e oneri

Sono stanziati per coprire perdite o debiti di esistenza certa o probabile, dei quali tuttavia alla chiusura dell'esercizio non erano determinabili l'ammontare o la data di sopravvenienza.

Nella valutazione di tali fondi sono stati rispettati i criteri generali di prudenza e competenza e non si è proceduto alla costituzione di fondi rischi generici privi di giustificazione economica.

Le passività potenziali sono state rilevate in bilancio e iscritte nei fondi in quanto ritenute di probabile realizzazione ed essendo stimabile con ragionevolezza l'ammontare del relativo onere.

TFR

Rappresenta l'effettivo debito maturato verso i dipendenti al netto delle anticipazioni corrisposte in conformità di legge (art. 2120 c.c) e dei contratti di lavoro vigenti, considerando ogni forma di remunerazione avente carattere continuativo.

L'ammontare iscritto corrisponde al totale delle singole indennità maturate a favore dei dipendenti alla data di chiusura del bilancio ed è pari a quanto si sarebbe dovuto corrispondere ai dipendenti nell'ipotesi di cessazione del rapporto di lavoro in tale data.

Gli accantonamenti maturati a far data dal 01/01/2007 rilevati nel conto economico tra i costi del personale, in ossequio alla riforma della previdenza complementare, vengono periodicamente versati ai fondi pensionistici complementari prescelti dal lavoratore dipendente a partire dalla data della scelta, quelli maturati prima della scelta sono stati addebitati al TFR.

Riconoscimento dei ricavi e dei costi

I ricavi e i proventi, i costi e gli oneri sono indicati al netto dei resi, degli sconti, abbuoni e premi, nonché delle imposte direttamente connesse con la vendita dei prodotti e la prestazione dei servizi. I costi ed i ricavi sono rilevati secondo i principi della competenza e della prudenza.

I ricavi fatturati e da fatturare sono calcolati sulla base di provvedimenti di legge e delle delibere dell'A.E.E.G. in vigore alla data di chiusura dell'esercizio.

I costi ed i ricavi per prestazioni di servizi sono rilevati sulla base dell'avvenuta prestazione ed in accordo con i relativi contratti.

I contributi di allacciamento costituiscono il corrispettivo di una prestazione di servizio e sono attribuiti al conto economico nel periodo in cui il cliente richiede l'allacciamento.

I proventi degli investimenti in partecipazioni, rappresentati dai dividendi, sono rilevati per competenza, ossia nel momento in cui sorge il diritto alla riscossione, in conseguenza della delibera assunta dall'Assemblea dei Soci della società partecipata di distribuire l'utile o eventualmente le riserve.

Imposte sul reddito

Le imposte sono accantonate secondo il principio di competenza e rappresentano pertanto imposte da liquidare per l'esercizio, determinate secondo le aliquote e le norme vigenti. Le imposte anticipate o differite sono calcolate sulle differenze temporanee tra il valore di bilancio ed il valore fiscale delle attività e passività. Le imposte differite non sono stanziare qualora esistano scarse probabilità che il relativo debito insorga; le imposte anticipate sono iscritte solo se esiste la ragionevole certezza dell'esistenza negli esercizi in cui si riverseranno le differenze temporanee deducibili, di un reddito imponibile non inferiore all'ammontare delle differenze che si andranno ad utilizzare.

Le imposte anticipate e differite sono calcolate utilizzando le aliquote che si presume saranno in essere nel momento in cui le differenze temporanee si riverseranno. Eventuali variazioni conseguenti a modifiche di imposte e/o di aliquote vengono rilevate nell'esercizio in cui le nuove disposizioni entreranno in vigore.

Garanzie, impegni, beni di terzi e rischi

Sono esposti al valore nominale tenendo conto degli impegni esistenti alla chiusura dell'esercizio.

Informazioni ai sensi dell'art. 2427 del codice civile

Ai sensi dell'art. 2427 del codice civile si precisa che:

- la società non ha operato rivalutazioni delle immobilizzazioni;
- la società non ha imputato ai valori iscritti nell'attivo gli oneri finanziari;
- la società non possiede contratti che prevedano l'obbligo per l'acquirente di retrocessione a termine;
- la società non possiede azioni di godimento, obbligazioni convertibili in azioni e titoli o valori simili emessi dalla società.

Altre Informazioni

La società detiene partecipazioni di controllo e ha redatto il bilancio consolidato di Gruppo. Tale bilancio rappresenta una integrazione del bilancio di esercizio ai fini di una adeguata informazione patrimoniale, finanziaria, ed economica della società e del Gruppo, e viene presentato in apposito e separato fascicolo. Si segnala inoltre che ci si avvale del maggior termine previsto dal codice civile per l'approvazione del Bilancio (ex art. 2364 c.c.).

Si rinvia alla relazione sulla gestione per quanto riguarda la seguenti informazioni:

- la natura delle attività di impresa;
- i fatti di rilievo avvenuti dopo la chiusura dell'esercizio;
- i rapporti con imprese controllate e controllanti;
- l'evoluzione prevedibile della gestione;
- le informazioni richieste dal comma 6 bis dell'art. 2428 c.c.

Stato Patrimoniale

Lo stato patrimoniale al 31 dicembre 2010 presenta attività per euro 164.814.692 e passività per euro 47.570.416 il patrimonio netto ammonta complessivamente a euro 117.244.276.

L'utile netto dell'esercizio è risultato pari a euro 105.616.

B) Immobilizzazioni

I. Immobilizzazioni immateriali

	31/12/2010	31/12/2009
Diritti di utilizzazione opere ingegno	381.651	343.068
Immobilizzazioni in corso e acconti		
Altre	3.295.250	3.481.996
Totale immobilizzazioni immateriali	3.676.901	3.825.063

Le immobilizzazioni immateriali, iscritte con il consenso del Collegio Sindacale ove richiesto dalla legge, rappresentano costi e spese che hanno utilità pluriennale e ammontano complessivamente a euro 3.676.901 (euro 3.825.063 al 31/12/2009) al netto del fondo ammortamento pari a euro 4.697.224 (euro 4.238.232 al 31/12/2009).

Sono costituite prevalentemente da software per euro 381.651 (euro 343.068 al 31/12/2009) al netto dei fondi ammortamento per euro 1.452.372; gli investimenti dell'anno sono pari a euro 164.608 e sono relativi ai costi sostenuti per l'acquisizione di software applicativi.

Per quanto riguarda la categoria "Altre" include, in prevalenza, per euro 3.295.250 (euro 3.481.996 al 31/12/2009) l'importo netto degli oneri sostenuti per il miglioramento degli impianti di pubblica illuminazione di proprietà del Comune di Palermo ed affidati all'AMG Energia in comodato d'uso per l'espletamento dei servizi affidati dal Comune stesso. In particolare, tali

investimenti sono correlati all'aumento di capitale sociale, di cui alla delibera della Giunta Municipale n. 485 dell'8/11/2004, sottoscritto dal Comune di Palermo nel 2005 e rientrano tra le attività di cui al contratto di servizio con il Comune stesso.

La voce include inoltre, per euro 1.649 (euro 2.875 al 31/12/2009), il valore netto contabile degli interventi di ristrutturazione effettuati sugli edifici di Corso dei Mille.

La composizione e le variazioni delle immobilizzazioni immateriali intervenute nell'esercizio sono riportate nell'allegato prospetto di dettaglio 1.

II. Immobilizzazioni materiali

	31/12/2010	31/12/2009
Terreni e Fabbricati	5.230.718	5.383.122
Impianti e macchinario	121.426.664	121.106.049
Attrezzature industriali e commerciali	272.660	332.914
Atri beni	396.523	560.523
Immobilizzazioni in corso e acconti		
Totale immobilizzazioni materiali	127.326.566	127.382.608

Le immobilizzazioni materiali al netto del fondo ammortamento risultano pari a euro 127.326.566 (euro 127.382.608 al 31/12/2009) e presentano un decremento netto di euro 56.042. Gli investimenti dell'esercizio, complessivamente, sono pari a euro 4.569.781.

Terreni e fabbricati

Risultano a fine esercizio pari a euro 5.230.718 (euro 5.383.122 al 31/12/2009) al netto del fondo ammortamento per euro 1.669.582 (euro 1.470.895 al 31/12/2009). Gli investimenti lordi dell'anno sono pari a euro 46.283 ed hanno riguardato principalmente per euro 39.000 le costruzioni leggere, ed euro 7.282 i lavori di ristrutturazione dei fabbricati di via Tiro a Segno.

Impianti e macchinari

Al 31/12/2010, la categoria impianti e macchinari è iscritta per un valore netto di euro 121.426.664 (euro 121.106.049 al 31/12/2009). Gli investimenti dell'anno, in impianti e macchinari, al lordo del fondo ammortamento sono pari a euro 4.437.696. L'incremento rispetto all'esercizio precedente è attribuibile prevalentemente ai lavori completati, per la realizzazione della rete metanifera nel Comune di Montelepre e nel Comune di Camporeale e Grisì lo scorso anno.

Le voci principali di questa categoria vengono qui di seguito evidenziate:

- investimenti in Rete locale in media e bassa pressione euro 1.635.040;
- investimenti in impianti di derivazione di utenza o allacciamenti euro 2.294.214;
- investimenti in misuratori gas euro 404.331.;
- investimenti in impianti Remi, impianti di compressione e gruppi di riduzione euro 104.110.

Gli ammortamenti dell'anno sono pari a euro 4.042.667 (euro 3.878.711 al 31/12/2009).

Attrezzature industriali

Le attrezzature industriali sono pari a euro 272.660 (euro 332.914 al 31/12/2009) al netto del fondo ammortamento di euro 659.533 (euro 573.869 al 31/12/2009). L'incremento dell'anno al lordo del fondo ammortamento è stato di euro 26.898 ed è relativo all'acquisto di nuove attrezzature.

Altri beni

Questa categoria comprende gli investimenti in mobili d'ufficio, automezzi, macchine d'ufficio ed elettroniche il cui valore netto è pari a euro 396.523 (560.523 al 31/12/2009) ed ammortamenti per euro 222.903 (euro 269.570 al 31/12/2009).

Gli investimenti lordi dell'anno sono pari a euro 58.904 ed hanno riguardato prevalentemente per euro 30.668 l'acquisto di nuovi automezzi, per euro 12.984 informatizzazione, e per euro 14.623 mobili e macchine d'ufficio.

III. Immobilizzazioni finanziarie

Partecipazioni

Fra le immobilizzazioni finanziarie sono iscritte le partecipazioni in Imprese controllate, collegate ed altre società. Fra le partecipazioni di cui l'AMG Energia Spa detiene l'intera quota del capitale sono incluse:

- Costruzioni Industriali, con sede in Palermo e capitale sociale al 31/12/2010 pari a euro 10.000; la partecipata, costituita nel corso del 2004 al fine di proseguire e incrementare le commesse del consorzio Ener.con, ha come oggetto la costruzione, l'installazione e la manutenzione di impianti e reti relativi alla distribuzione del gas metano, di energia elettrica, di energia rinnovabile e di acqua.

In data 27/07/2010 con verbale di Assemblea, il Socio ha deliberato di ripianare la perdita dell'esercizio 2009 della controllata pari ad euro 822.358.

Si precisa altresì che nel mese di Ottobre l'assemblea dei soci ha deliberato la revoca dello stato di liquidazione della società, a seguito della totale copertura delle perdite, e che la società ha ripreso la normale attività.

Energy Auditing srl, con sede in Palermo e capitale sociale al 31/12/2010 pari a euro 50.000. L'attività esercitata dalla partecipata riguarda la progettazione, ricerca, sviluppo e realizzazione di sistemi integrati di servizi e di corsi di formazione professionali.

Tra le partecipazioni in imprese controllate risulta infine:

- Amg Service srl in liquidazione, di cui l'AMG Energia detiene la partecipazione di euro 5.100 pari al 51% del capitale sociale di euro 10.000. Giusta verbale di assemblea dei Soci del 19/12/2006 la società è in liquidazione.

Le partecipazioni imprese collegate includono:

- Amg Gas srl, con sede in Palermo e capitale sociale euro 100.000, costituita nel mese di Dicembre 2001 ai sensi e per gli effetti dell'art. 21 del D. lgs 23 maggio 2000 n. 164. Tale società, ai sensi dell'art. 17 del sopradetto decreto, svolge attività di vendita ai clienti finali nel settore del gas naturale e derivati ed ogni attività complementare ad essa consequenziale o, comunque, strumentale o sinergica.

La riduzione della voce Altre Immobilizzazioni Finanziare per Euro 292.221 è da riferirsi alla vendita, avvenuta nel corso del 2010, dei Titoli di Efficienza Energetica acquistati negli esercizi precedenti in ossequio a quanto previsto dalla normativa istitutiva emanata dal Ministero delle Attività Produttive (ora Ministero dello Sviluppo Economico) di concerto con il Ministero dell'Ambiente con il D.M. 20/7/2004.

Prospetto ai sensi del comma 5 dell'art. 2427 del c.c.

Denominazione	Capitale Sociale	Anno 2010		Anno 2010		Valore di Bilancio
		Patrimonio Netto	Quota Posseduta	Utile	Perdita	
Costruzioni Industriali s.r.l.	10.000	(54.707)	100%		64.707	10.000
Energy Auditing s.r.l.	50.000	60.135	100%	1.353		50.000
AMG Service srl in liquidazione	10.000	10.000	51%			5.100
Enercon a.r.l .consorzio in liquidazione (Prospetto di dettaglio 3)	0	519.082	100%		7.050	

C) Attivo circolante

I. Rimanenze

Saldo al 31/12/2010	Saldo al 31/12/2009	Variazioni
3.819.451	4.665.494	(846.043)

Le rimanenze di magazzino sono pari a euro 3.819.451 con un decremento complessivo pari a euro 846.043 rispetto allo scorso anno. Le scorte di magazzino del servizio gas, al netto del fondo svalutazione magazzino pari ad euro 6.703 sono pari ad euro 2.762.949 (euro 3.545.497 al 31/12/2009), invece quelle del servizio di pubblica illuminazione, al netto del relativo fondo, sono pari a euro 1.056.502 (euro 1.119.997 al 31/12/2009).

Il significativo decremento è attribuibile alla svalutazione delle rimanenze del magazzino "Saipem" pari ad euro 846.363, in quanto ritenute obsolete. Tali materiali sono stati svalutati per euro 786.363 rilevando una sopravvenienza passiva ordinaria e per euro 60.000 mediante utilizzato del fondo esistente.

Le scorte sono costituite da materie prime e di consumo per gli impianti del servizio gas, che una volta impiegati verranno capitalizzate fra le immobilizzazioni corrispondenti, procedendo poi al loro ammortamento.

Per maggiori dettagli si rimanda al prospetto di dettaglio n. 4 allegato alla presente Nota Integrativa.

II. Crediti

Saldo al 31/12/2010	Saldo al 31/12/2009	Variazioni
29.265.989	32.479.372	(3.213.383)

Descrizione	Entro	Oltre	Oltre	Totale
-------------	-------	-------	-------	--------

	12 mesi	12 mesi	5 anni
Verso clienti	1.302.035		1.302.035
Verso imprese controllate	28.232		28.232
Verso imprese collegate	5.041.597		5.041.597
Verso controllanti	15.431.704		15.431.704
Per crediti tributari	1.214.483		1.214.483
Per imposte anticipate	1.915.275		1.915.275
Verso altri	4.332.662		4.332.662
Arrotondamento			
	29.265.989		29.265.989

Crediti verso clienti

L'adeguamento del valore nominale dei crediti al valore di presunto realizzo è stato ottenuto mediante apposito fondo svalutazione crediti che ha subito, nel corso dell'esercizio, le seguenti movimentazioni:

Descrizione	Fondo svalutazione
Saldo al 31/12/2009	627.949
Utilizzo nell'esercizio	(140.641)
Accantonamento esercizio	37.042
Saldo al 31/12/2010	524.350

I crediti verso clienti esistenti al 31 dicembre 2010, al netto del fondo svalutazione di euro 524.350, sono pari a euro 1.302.035 (euro 3.498.632 al 31 dicembre 2009).

Questa voce accoglie prevalentemente per euro 565.691 i crediti per fatture emesse e da emettere su vettoriamiento di competenza 2010 nei confronti delle società di vendita, la restante parte pari ad euro 736.344 è riferibile ai crediti verso clienti per lavori; in questa voce trova allocazione il credito nei confronti della società Amat Spa, per euro 549.727, per i lavori relativi alla realizzazione del sistema tranviario e i sottoservizi relativi all'illuminazione pubblica e agli impianti semaforici di proprietà del Comune di Palermo.

Si precisa altresì che i crediti verso i clienti per fatture/bollette gas al 31/12/2002 al netto degli incassi registrati nel corso degli anni non oggetto di cessione alla Amg Gas srl in sede di separazione societaria di cui al decreto “Letta” 164/2000 trovano totale copertura nel relativo fondo pari ad euro 524.350.

Crediti verso controllate

Tali crediti sono complessivamente pari a euro 28.232 e risultano così distinti :

- verso Costruzioni Industriali srl per euro 19.400 rappresentati prevalentemente dalle fatture da emettere per le attività regolate dal contratto di servizio
- verso Amg Service srl in liquidazione per euro 2.455;
- Verso Energy Auditing per euro 3.840, rappresentati dal credito per le attività regolate dal contratto di servizio.
- Verso Ener.con. arl in liquidazione per euro 2.537.

Crediti verso collegate

Questa voce accoglie il credito pari a euro 5.041.597 verso la società di vendita AMG Gas Srl, che nell’esercizio precedente era invece allocata alla voce “crediti v/società controllate”, conseguenza del trasferimento della quota di maggioranza pari all’80%. alla Edison SPA

Crediti verso controllanti

I crediti vantati a diverso titolo nei confronti dell’Ente controllante, Municipio di Palermo, al lordo del fondo svalutazione crediti di euro 1.521.263 sono pari a euro 16.952.967, il corrispondente valore al 31/12/2009 era pari a euro 32.771.278 (al lordo del fondo svalutazione crediti di euro 11.168.252).

Tali crediti, riguardano:

- per euro 4.708.664 il corrispettivo relativo al servizio di manutenzione ordinaria degli impianti di pubblica illuminazione riferibile all’esercizio

2010, di cui euro 3.323.763 per fatture emesse e per euro 1.384.901 per fatture da emettere;

- per euro 1.600.307 crediti per lavori vari;
- per euro 530.070 di crediti verso il Comune di Palermo per l'erogazione una tantum per l'esercizio 2008 allo scopo di stabilizzare alcuni soggetti ASU giusta deliberazione di Giunta Municipale n. 575/2005 e 34/2007;
- Per euro 10.113.927 il saldo finale dei "lavori metanizzazione Città di Palermo II fase".

Si precisa che con deliberazione dell'Assemblea dei Soci del 26 Marzo 2009 e successiva nota del Ragioniere Generale del Comune di Palermo datata 03/06/2009 si era proceduto alla distribuzione di " Riserva straordinaria ex art. 115 D. Lgs 267/2000" per euro 5.400.000 a fronte di una parziale compensazione della somma vincolata presso il Comune di Palermo a copertura del saldo finale dei lavori metanizzazione, evidenziando un residuo credito pari ad euro 4.713.927, ma successivamente con nota del 23/03/2010 da parte della Ragioneria Generale del Comune di Palermo, si è proceduto alla ricostituzione del credito relativo ai lavori di metanizzazione II fase e compensando la distribuzione della riserva con i crediti relativi ai corrispettivi del servizio di pubblica Illuminazione.

Inoltre nel mese di dicembre, in accoglimento della proposta rappresentata dal Collegio Sindacale con nota del 14/07/2010, il Consiglio di Amministrazione ha deliberato di procedere alla cancellazione dei crediti vantati a diverso titolo nei confronti dell'Ente controllante, Municipio di Palermo, a seguito della sopravvenuta certezza della sua irrecuperabilità. Si precisa che a fronte del fondo esistente pari ad euro 11.168.252, si è proceduto al suo utilizzo, per euro 7.681.328 per il mancato riconoscimento di cui agli artt. 15 e 17 del contratto di servizio e per euro 321.191 per lavori non coperti da impegni di spesa. Conseguentemente, si è proceduto a liberare parte del fondo precedentemente stanziato, per euro 1.644.470, in quanto per euro 1.536.265 si è recuperata l'imposta sul valore aggiunto per fatture emesse ad esigibilità differita e per euro 108.205 per fatture pagate dall'Amministrazione Comunale nell'anno 2010, rilevando così una sopravvenienza attiva di pari importo.

Si ritiene opportuno evidenziare che la Società a fronte di eventuali rischi per attività richieste da parte dell'Amministrazione Comunale ma non coperti da impegni di spesa prudentemente ha mantenuto il residuo fondo rischi per euro 1.521.263.

Crediti tributari

I crediti tributari sono pari ad euro 1.214.483 (euro 92.717 al 31/12/2009) e si riferiscono, principalmente al credito per imposta Irap pari ad euro 143.711, e al credito per imposta Ires euro 1.066.888.

Imposte Anticipate

Le imposte anticipate complessivamente sono pari a euro 1.915.275, di cui per Ires euro 1.759.344 per Irap euro 155.932 (euro 1.934.055 al 31 dicembre 2009, di cui per Ires euro 1.775.323 e per Irap euro 158.732).

Le imposte anticipate rilevate nell'esercizio si riferiscono al compenso degli amministratori non pagato per euro 49.743, di cui per Ires euro 13.679 e Irap 2.398; gli utilizzi dell'anno precedente sono pari ad euro 36.577 riferibili ai compensi dell'anno 2009 pagati nell'esercizio in corso; all'utilizzo del tributo locale Tarsu anno 2008 e 2009 pagato nell'anno per euro 22.423, agli utilizzi delle spese di rappresentanza per euro 613.

Tutte le imposte anticipate sono da considerarsi recuperabili in conformità al criterio di valutazione precedentemente descritto

Crediti verso altri

I crediti verso altri sono pari a euro 4.332.662 (euro 2.380.072 al 31 dicembre 2009) e risultano costituiti prevalentemente dal credito verso la Cassa Conguaglio Settore Elettrico per euro 3.461.285, di cui le voci più significative

sono la componente UG2 per euro 2.902.746, la componente GS bonus sociale delibera AEEG 88/09 euro 151.124 e il contributo sui titoli di efficienza energetica ai sensi della delibera n.98/06 come modificata e integrata dalla delibera 11 febbraio 2009 EEN 1/09 per euro 203.700. Altra voce significativa è il credito nei confronti della assicurazione “Reale Mutua” per la causa “Cracchiolo” per euro 321.910 in quanto a seguito della sentenza del Tribunale di Palermo n. 3073/09 del 16/06/2009 il Comune di Palermo condannato in solido con la società si è avvalso degli artt. 14 e 23 del contratto di servizio che prevede in capo all’Azienda la responsabilità per eventuali danni sofferti da terzi mantenendo indenne il Comune. Altro valore sono i depositi a cauzione presso terzi per euro 13.825 ed i crediti verso istituti di previdenza per euro 39.925. La ripartizione dei crediti al 31/12/2010 secondo area geografica è riportata nella tabella seguente.

Crediti per Area Geografica	V / clienti	V /Controllate	V / collegate	V / controllanti	V / altri	Totale
Italia	1.302.035	28.232	5.041.597	15.431.704	7.462.421	29.265.989

Per maggiori informazioni si rimanda all’allegato prospetto di dettaglio 5.

IV. Disponibilità liquide

	Saldo al 31/12/2010	Saldo al 31/12/2009	Variazioni
	264.270	269.354	(5.084)
Descrizione	31/12/2010	31/12/2009	
Depositi bancari e postali	262.456	262.456	
Denaro e altri valori in cassa	1.814	6.898	
	264.270	269.354	

Il saldo rappresenta le disponibilità liquide vincolate a fronte di pignoramenti per presunti debiti vantati dai lavoratori di imprese fornitrici e l'esistenza in cassa di numerario e di valori alla data di chiusura dell'esercizio.

(Prospetto di dettaglio 6).

D) Ratei e risconti

Saldo al 31/12/2010	Saldo al 31/12/2009	Variazioni
376.416	401.917	(25.500)

L'importo a fine esercizio è pari a euro 376.416 (euro 401.917 al 31/12/2009) e si riferisce in prevalenza a pagamenti anticipati di fitti e premi assicurativi effettuati nell'anno ma di competenza dell'esercizio futuro.

Per maggiori informazioni si rimanda all'allegato prospetto di dettaglio 7.

Passività

A) Patrimonio netto

Saldo al 31/12/2010
117.244.276

Saldo al 31/12/2009
117.252.758

Variazioni
(8.482)

Descrizione	31/12/2006	Destinazione utile	Risultato d'esercizio	31/12/2007	Destinazione utile	Utilizzo	Risultato d'esercizio	31/12/2008	Destinazione utile	Utilizzo	Risultato d'esercizio	31/12/2009	Destinazione utile	Utilizzo	Risultato d'esercizio	31/12/2010
Capitale	95.196.800			95.196.800				95.196.800				95.196.800				95.196.800
Riserva da sovrapprezzo az.				-				-				-				-
Riserve straordinaria ex art. 115 Dlgs 267/2000	15.544.576			15.544.576				15.544.576		(5.400.000)		10.144.576				10.144.576
Riserva legale	308.788	35.458		344.246	3.648	-	-	347.893	6.731	-	-	354.624	564.707	-	-	919.331
Riserve statutarie				-				-				-				-
Riserva azioni proprie in portafoglio				-				-				-				-
Altre riserve	4.356.750	673.686		5.030.436	69.305	(4.985.645)		114.098	127.880	0		241.978	10.729.435	(114.098)		10.857.315
Utili (perdite) portati a nuovo	20.638			20.638				20.638				20.638				20.638
Utile (perdita) dell'esercizio	709.144	(709.144)	72.953	72.953	(72.953)	0	134.611	134.611	(72.953)	0	11.294.142	11.294.142	(11.294.142)	0	105.616	105.616
Totale	116.136.696	-	72.953	116.209.649	-	(4.985.645)	134.611	111.358.616	-	(5.400.000)	11.294.142	117.252.758	-	(114.098)	105.616	117.244.276

Il capitale sociale è composto da n. 95.196.800 azioni ordinarie del valore nominale di euro 1 ciascuna.

Le poste del patrimonio netto sono così distinte secondo l'origine, la possibilità di utilizzazione, la distribuibilità e l'avvenuta utilizzazione nei tre esercizi precedenti.

Natura / Descrizione	Importo	Possibilità utilizzo (*)	Quota disponibile	Utilizzazioni eff. Nei 3 es. prec. Per copert. Perdite	Utilizzazioni eff. Nei 3 es. prec. Per altre ragioni
Capitale	95.196.800				
Riserva da sovrapprezzo delle azioni					

Riserve straordinarie ex art.115 D.lgs 267/2000	10.144.576	A;B;C	
Riserva legale	919.331	B	
Riserve statutarie			
Riserva per azioni proprie in portafoglio			
Altre riserve	10.857.315	A;B;C	10.857.315
Utili (perdite) portati a nuovo	20.638	A;B;C	20.638
Totale			10.877.953
Quota non distribuibile			-----
Residua quota distribuibile			10.877.953

(*) A: per aumento di capitale; B: per copertura perdite; C:per distribuzione ai soci

B) Fondi per rischi e oneri

	Saldo al 31/12/2010	Saldo al 31/12/2009	Variazioni
	6.755.708	7.541.953	(786.245)

Descrizione	31/12/2009	Incrementi	Decrementi	31/12/2010
Per imposte, anche differite	171.798	3.905	(2.428)	173.275
Altri	7.370.155	64.707	(852.429)	6.582.433
TOTALE	7.541.953	68.612	(854.857)	6.755.708

Il fondo rischi rappresentato nella tabella di cui sopra include gli accantonamenti effettuati, sia negli esercizi precedenti nonché nell'esercizio oggetto di commento, per i giudizi civili di significativa rilevanza in corso, in base alla stima prudenziale effettuata dagli Amministratori della Società, sulla base delle informazioni al momento disponibili e del parere dei legali incaricati per un importo complessivo di euro 6.755.708. Le passività potenziali riguardano prevalentemente il contenzioso instaurato nel 2005 con la Manutencoop Facility Management S.p.A., ex consorziata Ener.con arl in liquidazione e con la Saipem per euro 4.762.236, i maggiori oneri rispetto a quelli risultanti dalla C.T.U. richiesta dal Tribunale di Palermo e già recepita nei crediti e debiti iscritti in bilancio negli esercizi precedenti, che la Società potrebbe essere chiamata a sopportare nell'ipotesi di finalizzazione di un accordo transattivo con la Saipem per euro 1.450.000 ed inoltre fondo per il contenzioso con l'Università di Pomezia a seguito dell'atto di precetto per euro 291.000.

Si specifica inoltre, che con riguardo al contenzioso, seguito dai legali interni, pur in presenza di una significativa mole di richieste risarcitorie, non si è

ritenuto di procedere a ulteriori accantonamenti oltre a quelli già operati in considerazione del fatto che sulla base degli elementi di conoscenza disponibili e dallo stato di avanzamento delle cause, nei casi in cui è stato valutato il permanere di incertezze nel giudizio esistono, sia delle corrispondenti coperture assicurative, nonché istanze di rivalsa verso le Ditte appaltatrici dei lavori, a garanzia dei potenziali rischi.

Fra gli accantonamenti dell'esercizio trova altresì allocazione per euro 64.707 la perdita presunta della società controllata Costruzioni Industriali.

I decrementi dell'esercizio di maggiore rilevanza riguardano principalmente la copertura di perdite della società controllata Costruzioni Industriali per euro 822.358 ed il pagamento per euro 30.071 di una sanzione da parte del Comune di Palermo per il tributo Tosap pagato con giorni 12 di ritardo imputabile alla mancata disponibilità di liquidità dovuta ai continui ritardi da parte dell'Amministrazione Comunale nel pagamento dei crediti vantati dalla società.

L'incremento del fondo imposte anche "differite" per euro 3.905 è riconducibile alla distribuzione del dividendo anno 2010 della società Amg gas srl, invece il decremento di tale fondo è riferibile al pagamento del dividendo 2009 della medesima società.

Per maggiori informazioni si rimanda al prospetto di dettaglio n. 8 allegato alla presente Nota Integrativa.

C) Trattamento di fine rapporto di lavoro subordinato

	Saldo al 31/12/2010	Saldo al 31/12/2009	Variazioni		
	5.825.317	6.047.782	(222.464)		
	Variazioni	31/12/2009	Incrementi	Decrementi	31/12/2010
TFR, movimenti del periodo		6.047.782	842.804	(1.065.269)	5.825.317

L'importo iscritto rappresenta l'effettivo debito della società al 31/12/2010 verso i dipendenti in forza a tale data. Il decremento è dovuto sia alle quote di TFR, maturate a partire dal 1° Gennaio 2010 e destinate, per coloro che hanno aderito, a forme di previdenza complementare, sia alla liquidazione del trattamento di fine rapporto per i dipendenti andati in pensione.

Per maggiori informazioni si rimanda al prospetto di dettaglio n. 9 allegato alla presente Nota Integrativa.

D) Debiti

Saldo al 31/12/2010	Saldo al 31/12/2009	Variazioni
34.989.390	38.558.634	(3.569.244)

I debiti sono valutati al loro valore nominale e la scadenza degli stessi è così suddivisa.

Descrizione	Entro 12 mesi	Oltre 12 mesi	Oltre 5 anni	Totale
Obbligazioni				
Obbligazioni convertibili				
Debiti verso soci per finanziamenti				
Debiti verso banche	3.430.022	13.185.807		16.615.829
Debiti verso altri finanziatori	362.181			362.181
Acconti				
Debiti verso fornitori	13.199.702			13.199.702
Debiti costituiti da titoli di credito				
Debiti verso imprese controllate	1.136.461			1.136.461
Debiti verso imprese collegate	208			208
Debiti verso controllanti	108.107			108.107
Debiti tributari	1.108.630			1.108.630
Debiti verso istituti di previdenza	1.038.675			1.038.675
Altri debiti arrotondamento	1.419.596			1.419.596
	21.803.583	13.185.807		34.989.390

- I “Debiti verso banche” sono pari a euro 16.615.829 (euro 16.627.321 al 31/12/2009). Al 31 dicembre 2010 il saldo include per euro

13.185.808 il mutuo Banca OPI acceso negli esercizi precedenti a fronte dei lavori di metanizzazione nella città di Palermo e nei Comuni di Montelepre e Camporeale. Tale finanziamento ha durata massima fino a 14 anni di cui fino a 4 di preammortamento, sottoscritto per sopperire al fabbisogno finanziario necessario alla realizzazione di opere relative ad appalti di lavori di metanizzazione della Città di Palermo ed altri investimenti societari per un importo di 15 milioni di euro. Nell'anno in corso si è proceduto al regolare rimborso delle rate semestrali del finanziamento erogato dalla Banca Opi Spa, al tasso fisso nominale annuo pari al 4,899%, come previsto nel contratto di finanziamento stipulato in data 28/06/2006.

- I debiti v/altri finanziatori sono pari ad euro 362.181 (euro 362.181 al 31/12/2009) e non hanno subito alcuna variazione ed include le altre attività nell'ambito dei progetti Kit Fotovoltaico, Playng with the sun, Altener, al progetto della tutela ambientale, al progetto Codif, ed infine al progetto Mctwins.
- I debiti verso fornitori per euro 13.199.702 (euro 12.958.230 al 31/12/2009), sono iscritti al netto degli sconti commerciali. Il saldo include euro 1.308.870 per fatture ricevute (euro 2.197.886 al 31/12/2009) ed euro 900.441 per fatture da ricevere (euro 529.688 al 31/12/2009) oltre al debito verso l'A.T.I. per i lavori di metanizzazione pari ad euro 10.230.656, maturati in relazione allo stato finale di avanzamento degli investimenti ancora sospesi per il contenzioso in essere.
- I debiti verso imprese controllate sono pari a euro 1.136.461 (euro 994.833 al 31/12/2009) si riferiscono prevalentemente a debiti per lavori verso il consorzio Ener.con in liquidazione per euro 654.800, verso la Costruzioni Industriali per euro 414.574 e sono riferibili a prestazioni di lavori e servizi ed infine verso Energy Auditing per euro 67.087.
- I debiti verso collegate sono pari ad euro 208 e sono riferibili alla AMG Gas Srl.
- I debiti verso controllanti sono pari a euro 108.107 (euro 162.258 al

31/12/2009) e sono riferibili al debito nei confronti del Comune di Palermo a seguito dell'applicazione dell'art. 9 della delibera 170/04 dell'AEEG, la quale concede un Bonus gas a favore di clienti economicamente disagiati, anziani e disabili.

- La voce debiti tributari pari ad euro 1.108.630 (euro 4.925.280 al 31/12/2009) accoglie solo le passività per imposte certe e determinate, essendo le passività per imposte probabili o incerte nell'ammontare o nella data di sopravvenienza, ovvero per imposte differite, iscritte nella voce B. del passivo (Fondo imposte). Nella voce debiti tributari trovano allocazione le ritenute Irpef relative al mese di Dicembre e da versare all'Erario per euro 344.702, ed anche il debito per imposta sul valore aggiunto per euro 958.198 di cui euro 741.145 (euro 4.281.509 al 31/12/2009) relativa a fatture emesse in sospensione d'imposta.
- I debiti VS/ istituti di previdenza sono pari a euro 1.038.675 (euro 915.710 al 31/12/2009); questa voce accoglie prevalentemente il debito verso l'Inpdap per euro 420.053; il debito per oneri sociali sul premio di risultato per euro 204.122; il debito verso l'Inps per euro 175.826; il debito verso Pegaso per euro 171.546 e verso altri istituti per euro 66.854.
- Gli "Altri debiti" sono pari a euro 1.419.596 (al 31/12/2009 euro 1.601.166). Questa voce accoglie prevalentemente il debito verso il personale per euro 839.949 di cui euro 77.424 per spettanze relative alle prestazioni straordinarie e compensi aggiuntivi del mese di dicembre 2010 ma liquidate nel mese di gennaio 2010, euro 637.882 per premio di risultato anno 2010, ed euro 124.643 relativi all'onere per le ferie maturate e non fruite dai dipendenti. La voce include inoltre per euro 429.600 i debiti per i contributi annuali verso la Cassa Conguaglio settore elettrico, e debiti per cauzioni pari ad euro 26.849.

La ripartizione dei Debiti al 31 dicembre 2010 secondo area geografica è riportata nella tabella seguente.

Debiti per	V / fornitori	V/Controllate	V / Collegate	V / Controllanti	V / Altri	Totale
------------	---------------	---------------	---------------	------------------	-----------	--------

Area Geografica						
Italia	13.199.702	1.136.461	208	108.107	20.544.912	34.989.390

(Prospetto di dettaglio 10)

Conti d'ordine

I conti d'ordine per un importo di euro 7.726.627 includono per euro 6.270.411 le garanzie prestate dalle ditte aggiudicatarie per la fornitura di beni e servizi, e per euro 1.456.216 le garanzie emesse dalla società a favore del Comune di Palermo, dell'Anas, della Provincia Regionale di Palermo e i Comuni di Camporeale e Montelepre a garanzia su lavori di metanizzazione e attraversamenti stradali.

Il valore più rilevante si riferisce alle fidejussioni prestate dalla Saipem per euro 5.062.318 relativamente ai lavori metanizzazione II fase.

Non esistono impegni e rischi non risultanti dallo stato patrimoniale.

Conto economico

A) Valore della produzione

	Saldo al 31/12/2010	Saldo al 31/12/2009	Variazioni
	34.374.753	35.441.959	(1.067.206)
Descrizione	31/12/2010	31/12/2009	Variazioni
Ricavi vendite e prestazioni	27.242.252	29.201.776	(1.959.524)
Variazioni rimanenze prodotti			
Variazioni lavori in corso su ordinazione			
Incrementi immobilizzazioni per lavori interni	1.575.786	1.961.438	(385.652)
Altri ricavi e proventi	5.556.715	4.278.745	1.277.970
	34.374.753	35.441.959	(1.067.206)

I ricavi delle vendite e delle prestazioni vengono così ripartiti:

Ricavi delle vendite e delle prestazioni per euro 27.242.252 (euro 29.201.776 al 31/12/2009), di cui per corrispettivo su vettoriamiento, quota fissa d'utenza, e prestazioni diverse pari ad euro 16.485.350 (al 31/12/2009 euro 18.097.394). Sembra opportuno precisare che i ricavi tariffari di competenza 2010 sono determinati in relazione alle quantità vettoriate nel periodo che, alla data del 31 dicembre 2010, risultano fatturate e da fatturare, in acconto e/o a conguaglio, sulla base dei calendari di lettura e fatturazione. Si precisa peraltro che, il decremento di tali ricavi è da correlare principalmente ai minori volumi di metano immesso in rete.

La voce include inoltre proventi per allacciamenti e modifica sugli impianti, contributi a fondo perduto per installazione, apertura e lettura misuratori pari ad euro 1.111.238 (euro 1.368.032 al 31/12/2009), e corrispettivi per i servizi resi alle controllate euro 617.197 (euro 639.473

al 31/12/2009).

Il ricavo del servizio di pubblica illuminazione, regolato da contratto di servizio con il Comune di Palermo, è pari a euro 8.309.408 (euro 8.309.408 al 31/12/2009), invariato rispetto all'esercizio precedente così come previsto nel bilancio di previsione 2008/2010 dell'Amministrazione Comunale.

Il ricavo per il servizio energia è così distinto:

- euro 55.161 per la vendita calore (euro 85.808 al 31/12/2009);
- euro 579.685 per la manutenzione ordinaria e straordinaria degli impianti di riscaldamento/condizionamento degli edifici comunali (euro 701.486 al 31/12/2009).

Gli incrementi di immobilizzazioni per lavori interni pari ad euro 1.575.786 (euro 1.961.438 al 31/12/2009), comprendono i materiali prelevati dal magazzino e le ore uomo capitalizzati per investimenti; il decremento è attribuibile ai minori lavori eseguiti nell'anno a seguito del completamento dei lavori di metanizzazione.

Essi risultano così dettagliatamente suddivisi:

- incrementi su impianti remi – compressione e riduzione euro 94.558;
- incrementi su reti euro 306.697;
- incrementi su impianti di derivazione utenza euro 862.031;
- incrementi su misuratori e apparecchiature euro 178.683;
- incrementi su fabbricati euro 494;
- incrementi su beni di terzi euro 133.322, per quanto riguarda questa categoria, trovano allocazione gli interventi per migliorie su beni di illuminazione pubblica del Comune di Palermo, il cui investimento è correlato all'aumento del capitale sociale di cui alla delibera della Giunta Municipale n. 485 dell' 8/11/2004.

Gli altri ricavi e proventi ammontano complessivamente a euro 5.556.715 (euro 4.278.745 al 31/12/2009), di cui le componenti più significative sono i ricavi per commesse da terzi pari a euro 1.069.878 (euro 1.812.903 al 31/12/2009) che sono il risultato di alcuni affidamenti

da parte dell'Amministrazione Comunale per lavori diversi, conclusi entro l'esercizio. La notevole diminuzione delle commesse da terzi è il risultato del completamento di importanti affidamenti da parte dell'Amministrazione Comunale per lavori.

Altre voci significative sono, per euro 2.665.576 il corrispettivo da parte della Cassa Conguaglio UG2 delibera ARG/GAS 64/09; per euro 162.718 il corrispettivo relativo alla convenzione per l'adeguamento dei sottoservizi di Illuminazione Pubblica e rete semaforica interferenti con il sistema tranviario della città di Palermo stipulato con Amat Spa; per euro 203.716 il contributo riconosciuto dall'AEEG, con delibera EEN 35/08 a seguito del raggiungimento degli obiettivi di risparmio energetico. Trovano allocazione in questa voce anche i rimborsi e danni per euro 116.491, per euro 113.690 i ricavi per la verifica dei documenti relativi agli allacciamenti ai clienti finali ed ancora i ricavi per il personale distaccato per prestazioni di servizi resi alle società del gruppo per euro 83.542. Infine le sopravvenienze ordinarie per euro 1.074.105 ove trovano allocazione per euro 716.004 i maggiori volumi fatturati alle società di vendita sul metano immesso in rete di competenza dell'esercizio precedente, per euro 243.579 i contributi sui titoli di efficienza energetica ricevuti dalla Cassa Conguaglio Settore Elettrico sul raggiungimento degli obiettivi anni 2008 e precedenti.

B) Costi della produzione

	Saldo al 31/12/2010	Saldo al 31/12/2009	Variazioni
	34.521.750	46.886.153	(12.364.403)
Descrizione	31/12/2010	31/12/2009	Variazioni
Per materie prime, sussidiarie e consumo	1.864.566	1.684.224	(180.343)
Per servizi	9.526.174	8.563.553	(962.621)
Per godimento beni di terzi	283.652	228.972	(54.680)
Per il personale	16.423.265	17.039.645	(616.380)
Ammortamenti e svalutazioni	4.998.004	4.946.983	51.020
Variazione delle rimanenze	34.951	442.902	(407.951)
Accantonamenti per rischi		82.630	(82.630)
Altri accantonamenti	101.749	13.265.558	(13.163.809)

Oneri diversi di gestione	1.289.389	631.686	657.703
	34.521.750	46.886.153	(12.364.403)

I costi della produzione sono pari complessivamente a euro 34.521.750 (euro 46.886.153 al 31/12/2009) e sono così suddivisi:

- Materie prime, sussidiarie, di consumo e merci euro 1.864.566 (euro 1.684.224 al 31/12/2009). La voce più significativa riguarda l'acquisto dei materiali per euro 1.660.232, suddivisi in euro 889.572 (euro 738.849 al 31/12/2009) per gli acquisti del servizio gas e in euro 770.659 (euro 737.518 al 31/12/2009) per il servizio di pubblica illuminazione. L'incremento è da correlare sia all'acquisto dei materiali per la manutenzione degli impianti di pubblica illuminazione sia al potenziamento ed alla estensione della rete metanifera.
- Costi per servizi ammontano a euro 9.526.174 (euro 8.563.553 al 31/12/2009). In essi fra le voci maggiormente incidenti sono le manutenzioni per l'attività d'impresa per euro 360.506, le utenze elettriche per euro 153.008, le prestazioni tecniche per euro 164.496, le consulenze per euro 79.332, le spese notarili e legali per euro 105.624, le spese telefoniche per euro 326.097, le assicurazioni diverse per euro 674.602 di cui euro 116.586 per assicurazioni sugli impianti della distribuzione, il metano uso azienda per euro 237.634. Le indennità degli Amministratori sono pari ad euro 108.204, quelle dei Sindaci e del Revisore Contabile sono pari ad euro 103.204.

La voce include inoltre per euro 1.703.063 (euro 1.757.512 al 31/12/2009) i costi per commesse da terzi relative in prevalenza ai lavori richiesti dall'Amministrazione Comunale per la manutenzione ordinaria e straordinaria degli impianti di riscaldamento e/o condizionamento degli edifici comunali. Il decremento dei costi per commesse da terzi è da correlarsi al già commentato completamento di importanti affidamenti da parte del Comune di Palermo. Altre voci rientranti in questa categoria sono gli oneri relativi al canone di manutenzione e assistenza delle

procedure informatiche per euro 138.790, il servizio di vigilanza per euro 236.839, le spese per inserzioni e promozionali per euro 81.530, le prestazioni per il personale distaccato dalle società del gruppo in Amg Energia spa per euro 675.574, le prestazioni per la verifica degli impianti termici “DPR 412/93”, le cui attività sono rese dalla controllata Energy Auditing Srl” per euro 720.000.

Le trasformazioni delle centrali termiche nei comuni di Montelepre e Camporeale per euro 62.153. Inoltre per euro 1.957.916 trovano allocazione i versamenti nei confronti della Cassa Conguaglio settore elettrico, di cui per euro 807.827 ai sensi della delibera dell’AEEG ARG/gas n. 159/08 e successive modificazioni e integrazioni Componenti tariffari distribuzione UG1-GS-RE-RS-UG2 e per euro 1.150.089 il versamento ai sensi della delibera ARG/gas n. 206/09. Infine trovano allocazione in questa voce l’acquisto dei titoli di efficienza energetica presso Gestore Mercati Energetici per euro 210.589.

- Costi per godimento beni di terzi euro 283.652 (euro 228.972 al 31/12/2009), di cui euro 138.030 per canoni di locazione uffici, terreni e spese condominiali, euro 8.439 per canoni attraversamento e concessioni, euro 38.341 canone di utilizzo beni di terzi ed infine euro 77.857 il canone di locazione finanziaria stipulato con Unicredit Leasing ed MPS Leasing per l’acquisto di mezzi d’opera.
- Costo per il personale comprensivo di oneri e accantonamenti pari a euro 16.423.265 (euro 17.039.645 al 31/12/2009). La consistenza della forza lavoro alla fine dell’esercizio è fornita in allegato.
(prospetto di dettaglio 11).
- Ammortamenti pari a euro 4.998.004 (euro 4.946.984 al 31/12/2009). L’incremento di euro 51.020 è riconducibile ai cespiti che sono stati acquistati nell’esercizio.
- Variazione delle rimanenze di materie prime, sussidiarie, di consumo e merci che evidenziano una variazione positiva pari ad euro 34.951. Il decremento rispetto al 2009 di euro 407.951 è dovuto principalmente all’utilizzo dei materiali in magazzino.

- Altri accantonamenti per euro 101.749 già commentati nel passivo alla voce fondi per rischi e oneri cui si rimanda.
- Oneri diversi di gestione per euro 1.289.389 (euro 631.686 al 31/12/2009), di cui le voci più significative sono: euro 198.036 relativi ad imposte e valori bollati che includono sia l'imposta comunale sugli immobili (I.C.I.), che la tassa occupazione suolo pubblico (TOSAP); euro 60.236 relativi a cancelleria e stampati ed euro 59.330 relativi a contributi associativi di cui per il funzionamento dell'AEEG euro 5.997, e le spese varie per euro 88.017 ed inoltre per euro 53.042 le sopravvenienze passive ordinarie di cui per euro 30.514 sono riferibili allo sconto sul gas applicato ai dipendenti anno 2009. In questa voce trova allocazione anche l'onere relativo alla svalutazione del magazzino per euro 786.363, di cui si è già commentato nell'attivo alla voce "rimanze".

C) Proventi e oneri finanziari

Saldo al 31/12/2010	Saldo al 31/12/2009	Variazioni
(435.035)	(420.985)	(14.050)

Descrizione	31/12/2010	31/12/2009	Variazioni
Da partecipazioni	284.000	176.554	107.446
Da crediti iscritti nelle immobilizzazioni			
Da titoli iscritti nelle immobilizzazioni			
Da titoli iscritti nell'attivo circolante			
Proventi diversi dai precedenti	1.661	12.372	(10.711)
(Interessi e altri oneri finanziari)	(720.696)	(609.911)	(110.785)
Utili (perdite) su cambi			
	(435.035)	(420.985)	(14.050)

I proventi finanziari includono per euro 284.000 la distribuzione del 20% degli utili dell'esercizio della Amg Gas srl , per euro 1.661 gli interessi su depositi bancari e postali.

Gli oneri finanziari sono pari a euro 720.696 e riguardano prevalentemente per

euro 691.128 gli interessi su mutuo Banca OPI, per euro 19.704 gli interessi passivi sulla scopertura concessa dal Banco di Sicilia Spa. La voce include infine interessi su imposte per euro 6.483 e per debiti diversi per euro 2.653.

E) Proventi e oneri Straordinari

	Saldo al 31/12/2010	Saldo al 31/12/2009	Variazioni
	1.518.830	25.076.198	(23.557.369)
Descrizione	31/12/2010	31/12/2009	Variazioni
Proventi	1.744.102	25.284.395	(23.540.293)
Oneri	(225.273)	(208.197)	17.076
	1.518.830	25.076.198	(23.557.369)

I proventi ed oneri straordinari rispecchiano gli oneri non rientranti nella gestione ordinaria della società, ed evidenziano un valore positivo pari a euro 1.518.830 (euro 25.076.198 al 31/12/2009).

Fra i componenti positivi di maggiore rilevanza si rileva la sopravvenienza attiva per euro 1.644.470 realizzata dalla parte di fondo reso libero, di cui si è già commentato nell'attivo alla voce "crediti verso controllante" cui si rimanda. La voce include inoltre per euro 48.132 l'economia sul premio di risultato anno 2009 e per euro 1.503 i rimborsi da enti assistenziali e previdenziali.

Fra gli oneri la voce più rilevante è rappresentata dalle sopravvenienze passive di cui gli importi più significativi riguardano per euro 58.725 il conguaglio nei confronti della Cassa Conguaglio Settore Elettrico sulle componenti UG1, RE, RS,UG2 delib. ArgGas 159/08 relative al 2009, per euro 9.567 per conguaglio sui contributi Inpdap periodo 1999-2003, per euro 71.152 la rettifica sul costo storico di un cespite per allineare il libro alla contabilità a seguito di errori materiali di anni precedenti e per euro 5.377 le rettifiche quote ammortamento anno 2009.

Imposte sul reddito d'esercizio

Al 31 dicembre 2010 ammontano a euro 831.181 e risultano così distinte:

	Saldo al 31/12/2010	Saldo al 31/12/2009	Variazioni
	831.181	1.916.877	1.085.696

Imposte	Saldo al 31/12/2010	Saldo al 31/12/2009	Variazioni
Imposte correnti:	(810.925)	(1.920.252)	1.109.327
IRES		(1.007.781)	1.007.781
IRAP	(810.925)	(912.471)	101.546
Imposte differite	(1.477)	(354)	(1.123)
IRES	(1.477)	(354)	(1.123)
IRAP			
Imposte anticipate	(18.780)	3.729	(22.509)
IRES	(15.978)	3.139	(19.117)
IRAP	(2.802)	590	(3.392)
	(831.181)	(1.916.877)	1.085.696

Le imposte sul reddito sono diminuite, rispetto all'esercizio precedente di euro 1.085.696.

Nel seguito si espone la riconciliazione tra l'onere fiscale risultante dal bilancio e l'onere fiscale teorico:

Determinazione Base Imponibile IRAP

		Importi
A)	Valore della produzione	€ 34.374.753,00
1	<i>ricavi delle vendite e delle prestazioni</i>	27242252
2	<i>variazioni delle rimanenze di prodotti in corso di lavorazione, semilavorati e finiti</i>	
3	<i>variazioni dei lavori in corso su ordinazione</i>	
4	<i>incrementi di immobilizzazioni per lavori interni</i>	1575786
5	<i>altri ricavi e proventi, con separata indicazione dei contributi in conto esercizio</i>	5556715
B)	Costi della produzione	€ 17.996.736,00
6	<i>costi per materie prime, sussidiarie, beni di consumo e merci</i>	1864566
7	<i>costi per servizi</i>	9526174
8	<i>costi per godimento di beni terzi</i>	283652
10 lett.a	<i>ammortamenti delle immobilizzazioni immateriali</i>	445756
10 lett.b	<i>ammortamenti delle immobilizzazioni materiali</i>	4552248
11	<i>variazioni delle rimanenze di materie prime, sussidiarie, di beni di consumo e merci</i>	34951
14	<i>oneri diversi di gestione</i>	1289389
	Variazioni in diminuzione dei costi (V.A.)	€ 874.450,00
	<i>spese per il personale dipendente e assimilati</i>	22490
	<i>compensi per attività commerciali occasionali</i>	
	<i>compensi per prestazioni di lavoro autonomo occasionale</i>	82999
	<i>utili spettanti agli associati in partecipazione che apportano solo lavoro</i>	
	<i>quota interessi dei canoni di locazione finanziaria desunta dal contratto</i>	
	<i>perdite su crediti</i>	
	<i>ICI</i>	27842
	<i>sconti passivi e resi su vendite</i>	
	<i>minusvalenze da immobili non strumentali</i>	
	<i>compensi sindaci non corrisposti 2008</i>	
	<i>compensi amministratori corrisposti 2010 COCOCO</i>	28.544,00
	<i>multe e ammende e spese non strumentali e rimborsi</i>	37.001,00
	<i>personale distaccato da terzi</i>	675574
	Variazioni in diminuzione dei ricavi (V.D.)	€ 117.897,00
	<i>resi su acquisti</i>	
	<i>sconti attivi</i>	
	<i>rivalutazioni straordinarie</i>	
	<i>contributi ex legge (salvo correlati a costi indeducibili)</i>	
	<i>marchi e avviamento (quote di ammortamento max 1/18 del costo)</i>	
	<i>plusvalenze da immobili non strumentali</i>	
	<i>indennità di trasferta per la parte che non concorre alla formazione del reddito di</i>	34355
	<i>personale distaccato presso terzi</i>	83542
	DEDUZIONE CUNEO FISCALE	€ 310.407,00
	<i>IS 1</i>	310407
	<i>IS 2</i>	
	<i>IS 3</i>	
Valore della produzione netta (A-B-V.A.)		€ 16.824.163,00

DEDUZIONE PER SCAGLIONI

Base imponibile = x	Deduzione
$x \leq 180759,91$	7350
$180759,91 < x \leq 180839,91$	5500
$180839,91 < x \leq 180919,91$	3700
$180919,91 < x \leq 180999,91$	1850

Base imponibile IRAP	€ 16.824.163,00
IRAP dell'esercizio	€ 810.924,66

RICONCILIAZIONE IRES

		IMPONIBILE	IMPOSTA
RISULTATO PRIMA DELLE IMPOSTE		936.798	
ONERE FISCALE TEORICO	27,5%		257.619
Differenze temporanee deducibili in esercizi successivi	114.451	31.474	
Compensi amministratori non pagati 2010	49.743		
Accantonamenti	64.708		
Totale			
Differenze che non si riverseranno negli esercizi succ.		724.874	199.340
Imposta Ici	27.482		
Ammortamenti	375.883		
Sopravvenienze	207.368		
Altre	114.141		
rigiro delle diff. Temporanee da exerc. Precedenti		(401.761)	(100.133)
compenso ammm. Eserc. Precedenti pagati	(36.576)		
Tarsu anni 2008-2009	(65.554)		
Irap 10%	(81.092)		
Acc.ti f.di pensione	(50.813)		
Proventi da partecipazioni anno 2009	(167.726)		
Ricavi non rilevanti		(1.644.469)	(452.229)
Sopravvenienza Attiva	(1.644.469)		
IMPONIBILE FISCALE		(270.107)	
IMPOSTE CORRENTI SUL REDDITO DELL'ESERCIZIO		-----	
Aliquota ordinaria applicabile	27.5%		
Differenze temporanee deducibili in esercizi successivi	3.26%		
Differenze che non si riverseranno negli esercizi successivi	21.28%		
Rigiro delle differenze temporanee	-11.79%		
Ricavi non rilevanti	-48.27%		
Aliquota effettiva	-7,93%		

Fiscalità anticipata e differita

Le imposte anticipate sono state rilevate in quanto esiste la ragionevole certezza dell'esistenza, negli esercizi in cui si riverseranno le differenze temporanee deducibili, a fronte delle quali sono state iscritte le imposte anticipate, di un reddito imponibile non inferiore all'ammontare delle differenze che si andranno ad annullare.

Qui di seguito vengono elencate i principali fenomeni che hanno comportato la movimentazione di imposte anticipate e/o differite:

- compensi all'organo amministrativo non pagati nell'esercizio 2010 pari ad euro 49.743, che hanno determinato un'imposta anticipata, per Ires euro 13.679 e, per Irap, euro 2.398. Si segnala inoltre rientro di imposte per euro 36.577 relative ai compensi dell'esercizio precedente;
- proventi da partecipazione deliberati dalla controllata AMG Gas S.r.l. nell'esercizio 2010 pari ad euro 284.000 ma non ancora corrisposti, che hanno determinato un'imposta differita Ires pari ad euro 3.905, invece il rientro per il dividendo dell'anno precedente, pagato nell'esercizio oggetto di commento è stato pari ad euro 2.428.

Rilevazione delle imposte differite e anticipate ed effetti conseguenti:

Per IRES	esercizio 31/12/2010		esercizio 31/12/2009	
	Ammontare delle differenze temporanee	Effetto fiscale	Ammontare delle differenze temporanee	Effetto fiscale
		27,50%		27,50%
Imposte differite:				
Proventi da partecipazioni	(14.200)	(3.905)	8.828	(2.428)
Utilizzo proventi partecipazione 2009	8.828	2.428	(10.118)	2.782
Contributo start up				
Utilizzo contributo start up				
Totale imposte differite				
Imposte differite:	(5.372)	(1.477)	1.290	354
Svalutazioni di crediti				
Spese rappresentanza				
Utilizzi spese rappr. anni precedenti	(1.897)	(521)	(1.897)	(521)
Tarsu anno 2009			36.375	10.003
Utilizzi 2009-2008	(69.377)	(19.079)		
Accantonamento fondo rischi				
Utilizzi				
Compensi amministratori non pagati	49.743	13.679	27.736	7.627
Utilizzo compensi anni precedenti	(36.577)	(10.058)	(50.799)	(13.970)
Svalutazioni partecipazioni				
Rettifica svalutazioni partecipazioni				
Totale imposte differite (anticipate)	(58.108)	(15.978)	(11.415)	(3.139)
Imposte differite (anticipate) nette	(58.108)	(15.978)	(11.415)	(3.139)
Imposte anticipate attinenti a perdite fiscali dell'esercizio				
Imposte anticipate attinenti a perdite fiscali dell'esercizio precedente				
Differenze temporanee escluse dalla determinazione delle imposte (anticipate) e differite:				
Perdite fiscali riportabili a nuovo				
Netto	(63.480)	(17.455)	(10.125)	(2.785)

Per Irap

	esercizio 31/12/2010		esercizio 31/12/2009	
	Ammontare delle differenze temporanee	Effetto fiscale 4,82%	Ammontare delle differenze temporanee	Effetto fiscale 4,82%
Imposte differita:				
Svalutazioni per perdite durevoli di immobilizzazioni materiali				
Svalutazioni per perdite durevoli di Immobilizzazioni immateriali				
Contributo start up				
Utilizzo contributo start up				
Totale imposte anticipate				
Imposte differite:				
Ammortamenti anticipati				
Ammortamenti eccedenti				
Spese rappresentanza				
Utilizzo per spese d rappresentanza	(1.897)	(93)	(1.897)	(90)
Compenso amministratori	49.743	2.398	27.736	1.337
Utilizzo	(36.577)	(1.763)	(50.799)	(2.448)
Tarsu			36.375	1.793
Utilizzi	(69.377)	(3.344)		
Totale imposte differite (anticipate)	(58.108)	(2.802)	(11.415)	(590)
Imposte differite (anticipate) nette	(58.108)	(2.802)	(11.415)	(590)
Imposte anticipate attinenti a perdite fiscali dell'esercizio				
Imposte anticipate attinenti a perdite fiscali dell'esercizio precedente				
Differenze temporanee escluse dalla determinazione delle imposte (anticipate) e differite:				
Perdite fiscali riportabili a nuovo				
Netto	(58.108)	(2.802)	(11.415)	(590)

Operazioni realizzate con parti correlate

Tutte le operazioni realizzate con parti correlate sono state concluse a normali condizioni di mercato.

Le operazioni intrattenute verso imprese controllanti, "Comune di Palermo", sono rappresentate principalmente dal corrispettivo per la gestione degli impianti di pubblica illuminazione, nonché dalla gestione degli impianti semaforici e gestione del servizio energia negli edifici di proprietà e/o pertinenza del comune.

Le operazioni compiute da AMG Energia Spa con società controllate riguardano principalmente le prestazioni di servizi per la manutenzione della rete metanifera e degli impianti di pubblica illuminazione, verifica impianti termici, nonché la gestione delle attività amministrative-fiscali, la gestione del personale, legale e societaria.

Di seguito si riportano, per una maggiore comprensione del bilancio, le informazioni relative alle singole operazioni in questione, aggregate secondo la loro natura.

RAPPORTI COMMERCIALI E DIVERSI

ESERCIZIO 2010

IMPRESE CONTROLLANTI	CREDITI	DEBITI	COSTI	RICAVI
COMUNE DI PALERMO	16.952.967	108.107	1.858.756	9.593.237

IMPRESE CONTROLLATE	CREDITI	DEBITI	COSTI	RICAVI
COSTRUZIONI INDUSTRIALI SRL	19.400	414.574	2.584.923	103.719
ENERGY AUDITING SRL	3.840	67.087	737.170	19.200

IMPRESE COLLEGATE	CREDITI	DEBITI	COSTI	RICAVI
AMG GAS SRL	5.041.597	208	117.000	17.753.000

COMPENSO INDENNITA' DI CARICA				
COMPONENTE	FUNZIONE			ANNO 2010
AMMINISTRATORI				
Greco Francesco	Presidente	€		50.000,00
Groppuso Girolamo	Vice Presidente	€		32.000,00
Guttadauro Giuseppe	Consigliere	€		32.000,00
SINCACI				
Amato Marcello	Presidente	€		25.000,00
Barbasso Paola	Sindaco	€		25.000,00
Pandolfo Ignazio- Di Trapani Salvatore	Sindaco	€		25.000,00
REVISORE CONTABILE				
Sciortino Alessandro -Mercadante Tommaso		€		25.000,00

In ottemperanza alle disposizioni di cui all'art. 2427 comma 16 bis del codice civile, si precisa che il Dott. Tommaso Mercadante non ha percepito e non percepisce ulteriori corrispettivi per incarichi specifici diversi dalla revisione contabile.

Informativa ai sensi del c.22 art. 2427 c.c. e dall'OIC 1 del 25/10/2004

	MPS LEASING & FACTORING			UNICREDIT LEASING	
	01174288/001	01174299/001	01174703/001	CONTRATTO LOCAZIONE FINANZIARIA	
				LO 1267462	
Quota capitale riferibile ai canoni maturati nel periodo 01/01/2010 - 31/12/2010	€ 15.062,08	€ 6.702,07	€ 18.336,44	€ 22.603,14	
a) quota interessi di competenza del periodo 01/01/2010 - 31/12/2010	€ 2.144,84	€ 954,40	€ 2.611,09	€ 5.003,93	
b) quota interessi di competenza del periodo 01/01/2010 - 31/12/2010 relativa ad eventuali conguagli per indicizzazione	€ -	€ -	€ -	-	
Totale onere finanziario effettivo di competenza dell'esercizio (a+b)	€ 2.144,84	€ 954,40	€ 2.611,09	€ 5.003,93	
c) valore attuale dei canoni a scadere al 31/12/2010	€ 54.246,77	€ 24.137,85	€ 66.039,52	€ 69.742,26	
d) valore attuale del prezzo di opzione finale di acquisto	€ 556,64	€ 247,68	€ 677,64	€ 1.846,90	
Totale (c+d)	€ 54.803,41	€ 24.385,53	€ 66.717,16	€ 71.589,16	
Valore d'acquisto	€ 69.000,00	€ 30.702,50	€ 84.000,00	€ 92.345,40	
Quota ammortamento dell'anno	€ 6.900,00	€ 3.070,25	€ 8.400,00	€ 9.234,54	
Quota ammortamento esercizi precedenti	€ -	€ -	€ -	-	
Valore netto	€ 62.100,00	€ 27.632,25	€ 75.600,00	€ 83.110,86	

RENDICONTO FINANZIARIO DELLE VARIAZIONI DI LIQUIDITA'

Sono oggetto di questo tipo di rendiconto tutte le entrate e le uscite in contanti (variazioni nella cassa e nei conti bancari).

Il documento mette in evidenza:

- Le fonti di liquidità;
- Gli impieghi di liquidità.

Dall'analisi del rendiconto finanziario delle variazioni di liquidità della Società AMG ENERGIA SPA si evince nell'esercizio un incremento della disponibilità monetaria netta pari a euro 47.979.

La disponibilità monetaria netta iniziale ammontava all'inizio dell'esercizio a euro 229.354 mentre al termine dell'esercizio ammonta a euro 264.270

Il flusso monetario da attività d'esercizio (cash flow operativo) risulta positivo per un ammontare pari a euro 7.588.335, il decremento rispetto all'esercizio precedente è attribuibile all'iscrizione in bilancio dello scorso anno della plusvalenza realizzata per effetto della cessione della quota di maggioranza pari all'80% del capitale sociale della AMG Gas srl alla Edison Spa. dalla cessione.

Le attività di investimento hanno riguardato prevalentemente gli investimenti sia per il potenziamento della rete locale in media e bassa pressione, degli impianti di derivazione di utenza e allacciamenti, nonché investimenti in nuovi impianti e investimenti in beni di pubblica illuminazione di proprietà del Comune di Palermo.

Dal prospetto si possono evincere i principali impieghi che hanno generato variazioni di liquidità e possono essere così sintetizzati:

aumento dei crediti a breve nei confronti delle controllate e dei clienti	euro	3.213.383
Diminuzione delle rimanenze di magazzino	euro	846.043
aumento di debiti a breve	euro	2.692.457
investimenti in immobilizzazioni	euro	4.867.711
Rimborso di finanziamenti passivi	euro	1.224.335

RENDICONTO FINANZIARIO DELLE VARIAZIONI DI LIQUIDITA' (CASH FLOW STATEMENT)	31 DICEMBRE 2010	31 DICEMBRE 2009
A DISPONIBILITA' MONETARIA NETTA INIZIALE (Liquidita' iniziale)	269.354	221.375
B FLUSSO MONETARIO DA ATTIVITA' D'ESERCIZIO (cash flow operativo)	7.588.335	24.585.273
+ Utile di esercizio	105.616	11.294.142
+ Ammortamenti e svalutazioni	5.886.116	18.295.172
- Utilizzo fondi		
+ Minusvalenze da alienazione immobilizzazioni		
- Plusvalenze da alienazione immobilizzazioni	-	-
+/- Aumento/ diminuzione del tfr (netto delle utilizzazioni dell'esercizio)	- 222.465	- 416.386
+/- Aumento/ diminuzione dei fondi rischi oneri(al netto dell'utilizzazione dell'esercizio)	- 786.245	3.178.470
+/- Diminuzione/aumento dei debiti a breve	- 2.692.457	- 3.689.600
+/- Diminuzione/aumento dei debiti verso banche	1.212.843	- 11.793.920
- Aumento dei crediti a breve	3.213.383	7.210.844
- Aumento ratei e risconti attivi	25.501	17.680
+ Diminuzione/aumento delle rimanenze	846.043	488.871
C FLUSSO MONETARIO DA ATTIVITA' DI INVESTIMENTO IN IMMOBILIZZAZIONI	- 6.369.084	- 18.547.137
- Investimenti in immobilizzazioni		
- Acquisizioni di attivo immobilizzato	- 4.867.711	- 16.586.819
- Incremento di immobilizzazioni per costruzioni e lavori	- 1.575.786	- 1.961.438
+/- Concessioni di finanziamenti attivi		
+ Disinvestimento di immobilizzazioni	74.413	1.120
D FLUSSO MONETARIO DA ATTIVITA' DI FINANZIAMENTO	- 1.224.335	- 590.157
+ Accensione di nuovi finanziamenti		
+ Aumento di capitale proprio		
- Contributi in c/impianti		
- Rimborso di finanziamenti passivi	- 1.224.335	- 590.157
- Rimborsi di capitale proprio		
E DISTRIBUZIONI DI RISERVE (-)	-	- 5.400.000
F FLUSSO MONETARIO NETTO DEL PERIODO (B+ -C+ -D-E)	- 5.084	47.979
G DISPONIBILITA' MONETARIO NETTA FINALE	264.270	269.354

IMMOBILIZZAZIONI IMMATERIALI

	AL 31/12/2009				Variazioni dell'esercizio Valore a bilancio	Variazioni dell ' esercizio						AL 31/12/2010				
	Costo	Sval. Fondo	Adegu. amenti	Ammorta- menti		Acquisi- zioni / Capi- talizzazioni	Aliena- zioni (2)	Svalutazio- ni(-)/Ripristini di valore(+) da perizia	Adeguamento costo storico	Ammorta- menti	Totale	Costo	svalutazioni Rivalu- tazioni da perito	Adeguamento fondi	Ammorta- menti	Valore a bilancio
Costi di impianto e di ampliamento	0	0	0	0	0	0	0	0	0	0	0	0	0	0	0	
Costi di ricerca, di sviluppo e di pubblicità	0	0	0	0	0	0	0	0	0	0	0	0	0	0	0	
Diritti di brevetto industriale e di utilizzo delle opere dell'ingegno	1.669.413	0	0	(1.326.345)	343.068	164.608	0	0	0	(126.026)	38.582	1.834.022	0	0	(1.452.372)	381.651
Concessioni, licenze, marchi e diritti simili	0	0	0	0	0	0	0	0	0	0	0	0	0	0	0	
Avviamento	0	0	0	0	0	0	0	0	0	0	0	0	0	0	0	
Immobilizzazioni in corso ed acconti	0	0	0	0	0	0	0	0	0	0	0	0	0	0	0	
Altre	6.407.117	0	0	(2.925.122)	3.481.995	133.322	0	0	0	(319.730)	(186.408)	6.540.439	0	(337)	(3.244.852)	3.295.250
	8.076.530	0	0	(4.251.467)	3.825.063	297.930	0	0	0	(445.756)	(147.826)	8.374.461	0	(337)	(4.697.224)	3.676.901

IMMOBILIZZAZIONI MATERIALI E RELATIVI FONDI DI AMMORTAMENTO

	AL 31/12/2009					Variazioni dell'esercizio						AL 31/12/2010					
	Costo	Adeguamento		Fondi	Valore a bilancio	Acquisizio- ni / Capitaliz- zazioni	Alienazio- ni / Radia- zioni (3)	Svalutazioni (-)	Adeguamento		Totale	Costo	Svalutazioni	Adeguamento	Fondi	Valore a bilancio	
		Rivaluta- zioni	fondi	Svaluta- zioni				ammorta- menti (1)	Ripristini/ decrementi di valore (+) Da perizia	fondi			Ammorta- menti (1)	Rivalutazioni da perizia	fondi		ammorta- menti (1)
Terreni e fabbricati:	6.854.017	0	0	(1.470.895)	5.383.122	46.283	0	0	(201.014)	(154.731)	6.900.300			(1.669.582)	5.230.718		
Terreni e fabbricati :															0		
. civili			0	0	0				0	0	0	0	0	0	0		
. industriali	6.854.017	0	0	(1.470.895)	5.383.122	46.283	0	0	(201.014)	(154.731)	6.900.300			(1.669.582)	5.230.718		
Impianti e macchinario	184.074.035	0	(1.782.583)	0	(61.185.403)	121.106.049	4.437.696	0	(74.413)	0	(4.042.667)	320.616	188.511.731	(74.413)	(1.782.583)	(65.228.070)	121.426.664
Attrezzature industriali e commerciali	907.903	0	(1.120)	0	(573.869)	332.914	26.898	0	0	(85.664)	(58.766)	932.193	0	0	(659.533)	272.660	
Immobilizzazioni in corso ed acconti	5.859.083	0	(1.853.736)	0	(4.005.347)	0	0	0	0	0	0	0	0	0	0	0	
Altri beni:	3.348.073	0	(31.205)	0	(2.756.346)	560.522	58.904	0	0	(222.903)	(163.999)	3.406.977	0	0	(3.010.454)	396.523	
Arrotondamenti	0	0	0	0	0	0	0	0	0	0	0	0	0	0	0	0	
	201.043.111	0	(3.668.644)	(69.991.860)	127.382.608	4.569.781	0	(74.413)	0	(4.552.248)	(56.880)	199.751.201	(74.413)	(1.782.583)	(70.567.639)	127.326.565	

IMMOBILIZZAZIONI FINANZIARIE

	AL 31/12/2009					Variazioni dell'esercizio						AL 31/12/2010				
	Costo	Rivaluta- zioni	Svaluta- zioni	Acquisizioni	Valore a bilancio	Acquisizioni/ sottoscrizioni	Riclas- sifiche (2)	Ricostit.	Svalutazioni (-) Ripristini di valore (+)	Ricostituzioni Capitale	Totale	Costo	Ricostituzioni Capitale	Acquisizioni/ sottoscrizioni	Svaluta- zioni	Valore a bilancio
<i>PARTECIPAZIONI</i>																
AMG GAS srl	20.000	0	0	0	20.000	0	0	0	0	0	0	20.000	0	0	0	20.000
COSTRUZIONI INDUSTRIALI SRL	10.000	0	0	0	10.000	0	0	0	0	0	0	10.000	0	0	0	10.000
AMG SERVICE SRL	5.100	0	0	0	5.100	0	0	0	0	0	0	5.100	0	0	0	5.100
ENERGY AUDITING	50.000	0	0	0	50.000	0	0	0	0	0	0	50.000	0	0	0	50.000
Verso altri	292.221	0	0	0	292.221	0	(292.221)	0	0	0	(292.221)	0	0	0	0	0
	377.321	0	0		377.321	0	0	0	0	0	(292.221)	85.100		0	0	85.100

RIMANENZE

	AL 31/12/2009	Variazioni dell'esercizio				AL 31/12/2010
		Aumenti (+) Diminuzioni (-)	Svalutazioni (-) decrem. Capitaliz.	Accantonamenti al fondo (-) Ripri- stini di valore (+)	Totale	
			Ripristini di valore (+)			
Materie prime, sussidiarie e di consumo GAS-SAIPEM	3.612.201	466.835	(846.363)		(379.528)	2.769.652
-fondo svalutazione	(66.703)	0	60.000		60.000	(6.703)
Materie prime, sussidiarie e di consumo SPI	1.138.571	(63.494)	0		(63.494)	1.075.077
-fondo svalutazione	(18.575)	0			0	(18.575)
	4.665.494	403.341	(786.363)	0	(383.022)	3.819.451
Prodotti in corso di lavorazione e semilavorati				0		
Prodotti finiti					0	0
Lavori in corso su ordinazione		0		0	0	0
Acconti	0	0	0	0	0	0
	4.665.494	403.341	(786.363)	0	(383.022)	3.819.451

CREDITI (DELL'ATTIVO CIRCOLANTE)

	AL 31/12/2009	Variazioni dell'esercizio				AL 31/12/2010
		Aumenti (+)	Svalut. dirette (-)	Accant. a fondi (-)	Totale	
		Utilizzo fondi (+)	Ripristini	Ripristini		
		Diminuzioni (-)	di valore (+)	di valore (+)		
Verso clienti	4.126.581	(2.374.280)			(2.374.280)	1.752.301
. fondo svalutazione crediti e altri	(627.949)	140.641		37.042	103.599	(524.350)
. fondo svalutazione crediti per interessi di mora					0	0
	3.498.632	(2.233.639)	0	37.042	(2.196.597)	1.302.035
Verso imprese controllate	566.640	(538.408)	0	0	(538.408)	28.232
. fondo svalutazione crediti			0		0	0
. fondo svalutazione crediti per interessi di mora			0		0	0
	566.640	(538.408)	0	0	(538.408)	28.232
Verso imprese collegate	2.404.229	2.637.368			2.637.368	5.041.597
. fondo svalutazione crediti		0	0	0	0	0
. fondo svalutazione crediti per interessi di mora		0	0	0	0	0
	2.404.229	2.637.368	0	0	2.637.368	5.041.597
Verso controllanti	32.771.278	(15.818.311)	0	0	(15.818.311)	16.952.967
. fondo svalutazione crediti	(11.168.252)	9.646.989	0	0	9.646.989	(1.521.263)
. fondo svalutazione crediti per interessi di mora			0		0	0
	21.603.026	(6.171.322)	0	0	(6.171.322)	15.431.704
Verso altri:						
. Stato ed altri enti pubblici per sovvenzioni e contributi					0	0
. diversi	4.406.845	3.055.577	0	0	3.055.577	7.462.421
. fondo svalutazione crediti			0	0	0	0
. fondo svalutazione crediti per interessi di mora			0		0	0
	4.406.845	3.055.577	0	0	3.055.577	7.462.421
	32.479.372	(3.250.424)	0	37.042	(3.213.382)	29.265.989

DISPONIBILITA' LIQUIDE

	AL 31/12/2010	AL 31/12/2009	Variazioni dell'esercizio
Depositi bancari e postali	262.456	262.456	0
Assegni		0	0
Denaro e valori di cassa	1.814	6.898	(5.084)
	264.270	269.354	(5.084)

TABELLA NUMERICA DEL PERSONALE DIPENDENTE

QUALIFICA	DIPENDENTI AMG ENERGIA		PERSONALE DISTACCATO				AMG ENERGIA PERSONALE IN FORZA
	ANNO 2009	ANNO 2010	DA COSTRUZIONI INDUSTRIALI	DA AMG GAS SRL	IN AMG GAS SRL	DA ENERGY AUDITING	ANNO 2010
DIRIGENTI	9	8	0	0	0	0	8
QUADRI	12	12	0	0	0	0	12
IMPIEGATI	132	136	7	2	(2)	0	143
OPERAI	135	127	8	0	0	1	136
	288	283	15	2	(2)	1	299

TRATTAMENTO FINE RAPPORTO DI LAVORO

	AL 31/12/2009	Variazioni dell'esercizio				AL 31/12/2010	
		Accantonamento quota dell'anno	Trattamento T.F.R. erogato nell'anno	Anticipazioni erogate	Utilizzi per contributi a fondi		Imposta sostitutiva sul T.F.R
Fondo trattamento fine rapporto di lavoro	6.047.782	842.804	(257.998)	(156.089)	(647.093)	(4.089)	5.825.317
	6.047.782	842.804	(257.998)	(156.089)	(647.093)	(4.089)	5.825.317

RATEI E RISCOINTI ATTIVI

	Al 31/12/2010	Al 31/12/2009	Variazioni dell'esercizio
Disaggi di emissione ed altri oneri simili su prestiti	0	0	0
Altri risconti			
Costi della produzione	376.416	401.917	(25.501)
Oneri finanziari			0
Altri			0
	0	0	0
	376.416	401.917	(25.501)
Ratei			
Valore della produzione			
Proventi finanziari			0
Altri	0	0	0
	0	0	0
	0	0	0
	376.416	401.917	(25.501)

FONDI PER RISCHI E ONERI

AL 31/12/2009	Variazioni dell'esercizio					AL 31/12/2010	
	Accantonamenti a c/ economico	Utilizzi diretti	Eventuali assorbimenti a c/economico	Acc.to da perizia	Totale		
Per trattamento di quiescenza e obblighi simili:							
Per imposte	171.798	3.905	(2.428)	0	0	1.477	173.275
Altri :							
- <i>indennità agenti di commercio</i>							
- <i>rischi commerciali</i>							
- <i>diversi - per spese legali saipem</i>	4.762.236						4.762.236
- <i>per altri</i>	2.607.919	64.707	(852.429)	0	0	(787.722)	1.820.197
7.370.155	64.707	(854.857)	0	0	(787.722)	6.582.433	
7.541.953	68.612	(854.857)	0	0	(786.245)	6.755.708	

DEBITI

	AL 31/12/2010	AL 31/12/2009	Variazioni dell'esercizio
Debiti verso banche	16.615.829	16.627.321	(11.492)
Debiti verso altri finanziatori	362.181	362.181	0
Debiti verso fornitori	13.199.702	12.958.230	241.472
Debiti verso imprese controllate	1.136.461	994.833	141.628
Debiti verso imprese collegate	208	11.655	(11.447)
Debiti verso controllanti	108.107	162.258	(54.151)
Debiti tributari	1.108.630	4.925.280	(3.816.650)
Debiti vs istituti di previdenza e di sicurezza sociale	1.038.675	915.710	122.965
Altri debiti :			
<i>verso il personale</i>	839.949	1.023.576	(183.626)
<i>diversi</i>	552.798	549.136	3.662
<i>depositi cauzionali di terzi</i>	26.849	28.455	(1.606)
			0
	1.419.596	1.601.166	(181.570)
	34.989.390	38.558.634	(3.569.244)

AMG ENERGIA SPA
Via Ammiraglio Gravina 2/E -Palermo
Cod.Fisc. e Part. I.V.A 04797170828
C.C.I.A.A. Palermo n. 04797170828 R.E.A. Palermo n. 217772
Capitale Sociale Euro 95.196.800,00 interamente versato

RELAZIONE SULLA GESTIONE EX-ART.2428 C.C.
al Bilancio di Esercizio chiuso al 31-12-2010

Signori Soci,

nella Nota Integrativa Vi sono state fornite le notizie attinenti alla illustrazione del bilancio al 31/12/2010; nella presente relazione, conformemente a quanto previsto dall'art. 2428 c.c., Vi forniamo le notizie attinenti la situazione della Vostra società e le informazioni sull'andamento della gestione.

Il documento è stato redatto in conformità a quanto previsto dall'art. 2428 c.c., così come novellato dal D.Lgs. 32/2007 in attuazione della direttiva 2003/51/CE (nota come "Direttiva di modernizzazione contabile"). In particolare, le informazioni di seguito riportate sono fornite in misura necessaria alla comprensione della situazione della società e dell'andamento e del risultato della sua gestione, non trascurando di presentare i più utili indicatori desumibili dalla contabilità generale atti ad illustrare in modo più completo la situazione aziendale e, ove opportuno, ulteriori indicatori di risultato anche di natura non finanziaria pertinenti alla specifica attività della società ivi incluse le informazioni attinenti all'ambiente ed al personale.

L' AMG ENERGIA SPA opera nei seguenti settori :

- distribuzione del gas metano*
- pubblica illuminazione*
- servizio energia*
- servizi Energy Auditing e Controllo Impianti Termici*

Inoltre svolge la funzione di centro direzionale e strategico del Gruppo, raccogliendo in sé l'attività d'indirizzo e coordinamento nei confronti delle società controllate del Gruppo.

Il 2010 è stato un anno durante il quale la Società, pur in un contesto difficile, ha ottenuto risultati positivi ed ha puntato sullo sviluppo, con una significativa spinta agli investimenti per rafforzare il proprio ruolo e per incrementare la redditività delle attività svolte.

In particolare, definito nel 2009 il trasferimento della quota pari all'80% del capitale sociale di AMG GAS s.r.l. in favore della Edison ed incamerato il corrispettivo pari a pari ad euro 25,1 mln, si è proceduto, in sinergia con il socio Comune di Palermo, all'elaborazione di una serie di linee strategiche per l'utilizzo delle risorse finanziarie conseguenti alla conclusione della procedura in argomento.

Orbene, la plusvalenza pari ad euro 25,02 mln derivata dalla vendita della quota di AMG GAS s.r.l. è stata così destinata:

- una parte (pari a circa 9,4 mln) è stata destinata, in ottemperanza alle direttive impartite dal socio Comune di Palermo alla eliminazione dei disallineamenti relativi ai corrispettivi per il servizio di pubblica illuminazione;*
- una parte (pari a circa 3,8 mln) è stata destinata per incrementare fondi e accantonamenti.*
- una parte residua (pari a circa a 11 mln) ha contribuito alla formazione dell'utile destinato dal socio Comune di Palermo, nell'Assemblea del 14 Luglio 2010, a investimenti nella rete gas (per 10 mln) e nella pubblica illuminazione (per 1 mln).*

In ordine alla parte destinata ad investimenti nella rete gas si precisa che sono state già avviate nel corso del 2010 alcune procedure di appalto per approvvigionamenti di materiali e per la realizzazione di lavori.

Quanto sopra si appalesa opportuno e necessario anche al fine di garantire che la società, alla scadenza della concessione, possa arrivare quanto più competitiva alla gara imposta per legge dalla liberalizzazione del mercato del gas.

Si segnala altresì un altro fatto di rilievo definito durante l'esercizio 2010

Il socio Comune di Palermo, il 14.12.2009 ha comunicato il suo intendimento di apportare e conferire al patrimonio di AMIA s.p.a. azioni di AMG ENERGIA s.p.a., oggi nella propria disponibilità, ed in misura non superiore al 49% del capitale sociale.

L'iniziativa del conferimento di azioni AMG si inserisce in un programma di risanamento e ristrutturazione della società AMIA e si inquadra in un più ampio disegno di riqualificazione

e riassetto societario e industriale delle partecipazioni del Comune di Palermo nelle società che svolgono attività di gestione di servizi pubblici locali.

In particolare, il piano di risanamento di AMIA s.p.a., predisposto dal Comune di Palermo e consacrato nelle delibere della Giunta Comunale n. 211 del 30 settembre 2009 e n. 206 del 25 settembre 2009, tra l'altro, prevede:

a) "la ripatrimonializzazione" della società mediante l'apporto e il conferimento, in conto patrimonio e con parziale imputazione a capitale, delle partecipazioni sociali in AMG ENERGIA s.p.a. in misura non superiore al 49% del capitale sociale, e di immobili di proprietà comunale.

In relazione alla misura relativa al conferimento di azioni pari al 49% del capitale sociale di AMG ENERGIA s.p.a. in AMIA, il perito nominato dal Tribunale di Palermo ex art. 2343 c.c. su istanza del Comune, il 24 dicembre 2009, ha concluso le operazioni peritali e depositato la perizia di stima del pacchetto azionario di AMG ENERGIA s.p.a.

Dalla perizia di stima è emersa una valutazione complessiva del capitale netto rettificato pari a € 131.223.601,00 e, conseguentemente una valutazione del 49% del capitale sociale pari a € 64.299.564,49.

I tre commissari giudiziali nominati nei primi mesi del 2010 dal Tribunale Fallimentare di Palermo hanno espresso una valutazione positiva circa l'esistenza delle condizioni previste dall'art. 27 ai fini dell'ammissione di AMIA s.p.a. alla procedura di amministrazione straordinaria, mediante prosecuzione delle attività imprenditoriali.

Il Consiglio di Amministrazione di AMG ENERGIA s.p.a. nella seduta del 23 Marzo 2010, nelle more della pronuncia della sezione fallimentare del Tribunale di Palermo di ammissione dell'AMIA al beneficio dell'amministrazione straordinaria, nonostante la previsione dell'art. 11 dello statuto sia riferibile alla circostanza dell'esistenza di una pluralità di soci, ha ritenuto, in ottemperanza alle richieste del socio Comune di Palermo e

del Consiglio Comunale, di compiere le procedure di sua competenza previste dalle disposizioni statutarie nelle ipotesi di trasferimento di azioni a terzi non soci.

Conseguentemente, l'organo amministrativo, nella medesima seduta, valutate tutte le circostanze relative all'operazione in argomento ed esaminate le delibere del Consiglio Comunale e della Giunta Municipale adottate sull'argomento, ha deliberato di rappresentare al socio che, nel caso di specie, sussistevano i presupposti e le condizioni, previste dall'art. 11 comma 2 dello Statuto sociale, perché l'Assemblea dei soci potesse rifiutare il consenso al trasferimento delle azioni.

Ed infatti:

a) la società AMIA non possedeva un curriculum economico – finanziario soddisfacente sotto il profilo della solvibilità

b) Lo stato di insolvenza della società era stato dichiarato, con sentenza n. 101/2010, dalla sezione fallimentare del Tribunale di Palermo, che con successivo provvedimento, in esito alle valutazioni espresse dai commissari giudiziali, ha poi ammesso AMIA s.p.a. alla procedura di amministrazione straordinaria ;

c) La società AMIA era sottoposta a procedura concorsuale;

d) Era pendente un procedimento penale relativo al reato di false attestazioni societarie contestato agli amministratori di AMIA s.p.a. all'epoca in carica, nell'ambito del quale la Società AMIA è sottoposta a procedimento ai sensi del d.lgs. 231/2001 per l'accertamento dell'eventuale responsabilità amministrativa dell'ente (art. 11 lett. e dello Statuto sociale);

e) Ai sensi degli artt. 69 e 70 del d.lgs. 270/1999, qualora la procedura di amministrazione straordinaria risulti non perseguibile, “il tribunale, su richiesta del commissario straordinario o d'ufficio, dispone la conversione della procedura in fallimento. Prima di presentare la richiesta di conversione, il commissario straordinario ne riferisce al ministro dell'Industria. Il tribunale, su richiesta del commissario straordinario o d'ufficio, dispone la conversione della procedura di amministrazione straordinaria in fallimento: a) quando,

essendo stato autorizzato un programma di cessione dei complessi aziendali, tale cessione non sia ancora avvenuta , in tutto o in parte, alla scadenza del programma, salvo quanto previsto dall'art. 66 ...”

L'assemblea dei soci, nella seduta del 24 Maggio 2010 ha deliberato di esprimere il proprio consenso al conferimento in AMIA s.p.a. di azioni di AMG ENERGIA s.p.a. pari al 49% del capitale sociale al fine dell'auspicata ricapitalizzazione e del risanamento economico patrimoniale e finanziario di AMIA s.p.a., precisando, tuttavia, che il conferimento non sarebbe avvenuto se non a seguito dell'adozione di una nuova deliberazione da parte del Consiglio Comunale che, tenuto conto del provvedimento di ammissione alla procedura di amministrazione straordinaria, confermasse il pubblico e preminente interesse di procedere al risanamento economico, patrimoniale e finanziario di AMIA s.p.a., disponendo altresì il conferimento a quest'ultima anche degli immobili individuati nella delibera della Giunta Comunale n. 51 del 25.3.2010, nonché la realizzazione di tutti i presupposti e le misure necessarie al conseguimento delle finalità prestabilite.

In data 24.9.2010, in esecuzione delle deliberazioni del Consiglio Comunale n. 769 del 28.12.2009 e n. 345 del 30.6.2010 è stata effettuata in favore di AMIA s.p.a. la girata del titolo azionario nominativo di AMG ENERGIA s.p.a. di € 46.646.432,00, pari al 49% del capitale sociale.

Ed ancora, nell'ambito delle iniziative strategiche intraprese in coerenza con gli indirizzi espressi dal socio unico, si ricorda che il Comune di Palermo e la Direzione Generale per la Salvaguardia Ambientale (DSA) del Ministero dell'Ambiente e della Tutela del Territorio e del Mare, il 10.12.2007, hanno sottoscritto un Accordo di Programma per il miglioramento della qualità dell'aria e il potenziamento del trasporto pubblico, nell'ambito del quale è stato previsto il finanziamento pari al 70% di due interessanti progetti della scrivente società, mediante l'utilizzo di risorse finanziarie del c.d. “Fondo per la mobilità sostenibile” istituito con la legge 296/2006. I citati progetti hanno ad oggetto l'ampliamento della Stazione di compressione gas naturale per autotrazione presso lo stabilimento dell'AMAT di via Roccazzo e la realizzazione di una nuova stazione di compressione gas naturale per autotrazione nel parcheggio di Viale Francia.

L'organo amministrativo di AMG ENERGIA spa, con delibera del 23 marzo 2009, in riscontro ad una richiesta del Comune di Palermo, ha manifestato la disponibilità a realizzare e cofinanziare, per il restante 30%, i progetti relativi alle opere sopra precisate.

Nell'ambito di questo filone nel corso del 2010 sono state avviate altre iniziative per la realizzazione di due ulteriori stazioni di metano per autotrazione ubicate nei siti aziendali di via Remo Sandron e di via Tiro a Segno.

Le iniziative in argomento sono da considerare di rilevante interesse per le opportunità insite nelle stesse, rappresentando per l'azienda la possibilità di espansione in nuovi settori, anche avvalendosi di società del gruppo per la realizzazione e l'assunzione in gestione dei realizzandi impianti.

Distribuzione gas naturale

La distribuzione del gas metano è il settore in cui tradizionalmente opera la AMG Energia S.p.a., il servizio è regolamentato e gestito in “ regime concessorio”.

Il programma strategico specifico di azione ha continuato ad ispirarsi ai seguenti obiettivi:

- ⇒ Estensione della rete, principalmente nell'ambito del territorio comunale, e se richiesto anche nei comuni di Montelepre e Camporeale e nella frazione Grisì del Comune di Monreale.*
- ⇒ Miglioramento e potenziamento della rete e degli impianti esistenti.*
- ⇒ Ottimizzazione degli strumenti di misurazione dei consumi.*
- ⇒ Manutenzione programmata degli impianti.*
- ⇒ Implementazione dei controlli sulla rete.*

Durante l'anno 2010, è positivamente proseguita l'attività di realizzazione di allacciamenti alla nuova rete, realizzata durante la “ III fase di Metanizzazione ” della città di Palermo, i cui lavori sono stati finanziati mediante l'utilizzo dei contributi previsti dal P.O.R. Sicilia 2000/2006 - Misura 1.16, conclusasi nel mese di aprile 2008, e proseguita nel 2009 e nel 2010 con ulteriori estensioni e completamenti delle reti, pur se di minore entità, consolidando lo sviluppo derivante dal processo già iniziato negli anni precedenti.

La Società, anche a seguito della realizzazione nella provincia, sempre nell'ambito del P.O.R. Sicilia 2000/2006, dei “Lavori di metanizzazione del Comune di Montelepre” e dei “Lavori di realizzazione delle reti metanifere nel Comune di Camporeale e nella frazione di Grisì del Comune di Monreale”, ha implementato nel corso del 2010 il numero dei clienti attivi.

Il miglioramento delle reti continua ad essere una priorità per l'azienda; la prontezza degli interventi è stata incrementata in modo da garantire efficienza e sicurezza attraverso il costante controllo della rete, che è stato migliorato con progetti che hanno implementato ed esteso il telecontrollo dei gruppi di riduzione di secondo salto e la protezione catodica della rete in acciaio;

a tal fine è stata prevista nel 2010 l'implementazione del sistema di rilevazione e monitoraggio fughe delle reti di distribuzione del gas gestite dalla Società, in accordo alla Delibera AEEG ARG/gas 120/08.

Di seguito per migliore chiarezza vengono evidenziate alcune informazioni:

	ANNO 209 - dati di consuntivo			ANNO 2010 - dati di pre consuntivo		
	m ³ Vettorati	Punti di Riconsegna attivi	Km di Rete	m ³ Vettorati	Punti di Riconsegna attivi	Km di Rete
Comune di Palermo	86.750.507	141.218	805,05	79.696.634	143.132	813,25
Comune di Camporeale e di Grisi	37.677	288	44,27	154.471	479	44,27
Comune di Montelepre	3.243	3	27,73	130.032	339	31,18
Sommano valori Regione	86.791.427	141.509	877,05	79.981.137	143.950	888,70
Area Industriale Termini Imerese (*) volumi erogato e non vettorati	(*) 211.006	1		757.169	1	

L'Assessorato Regionale dell'Economia – Dipartimento Regionale del Bilancio e del Tesoro, con decreto 1 marzo 2010, pubblicato sulla GURS del 6 aprile 2010, ha emanato l'avviso pubblico volto all'acquisizione di progetti da finanziare con parte delle risorse destinate per la linea di intervento 7.2 del Programma Attuativo Regionale FAS 2007-2013 ad interventi infrastrutturali destinati, tra l'altro, anche al completamento di reti di distribuzione dell'energia.

Pertanto, l'Ufficio Tecnico Aziendale ha predisposto nel giugno 2010, in coerenza con le previsioni e i requisiti di ammissibilità di cui al menzionato avviso, il progetto definitivo mutuato con gli opportuni adeguamenti dal progetto già predisposto nell'ambito del programma operativo regionale FESR 2007 – 2013 – obiettivo operativo 2.1.3 “Grande progetto di investimenti per la metanizzazione” dell'Assessorato Regionale Industria, l'Ufficio Tecnico dell'Azienda ha predisposto il progetto dei “Lavori di completamento delle reti di distribuzione metano della città di Palermo – IV fase”, approvato dal C.d.A. di AMG ENERGIA S.P.A. con delibera n. 177 del 20/08/2009 e dalla Giunta Comunale con delibera n. 181 del 20/08/2009, ed infine trasmesso da questa Società all'Assessorato Regionale Industria – Dipartimento Regionale dell'Industria e delle Miniere – Serv.II- Risorse Minerarie ed Energetiche, con prot. 2618 del 24/08/2009.

Tali progetti trovano possibilità di co-finanziamento da parte della società in apposito fondo, pari ad euro 10.000.000 mediante utilizzo di quota della disponibilità economica derivante dalla plusvalenza realizzata a seguito della cessione dell'80% del capitale sociale di Amg Gas srl.

In attesa delle approvazioni dei progetti da parte degli Assessorati Regionali, nel corso del 2010 sono stati comunque eseguiti lavori di estensione e completamento delle reti della Città di Palermo, ed è stato redatto un progetto esecutivo per il completamento del servizio in alcune zone della Città, che verrà mandato in esecuzione nel corso dell'anno 2011.

La Società è concentrata inoltre sull'attività di manutenzione programmata degli impianti aerei di distribuzione del gas, che riguarda tutta l'area del Comune di Palermo e la sostituzione degli impianti più vetusti, oltre che di adeguamento graduale dei misuratori gas ai requisiti di telelettura e telegestione, in accordo alla Delibera AEEG ARG/gas 155/08 e s.m.i..

E' da registrare, ancora, un forte impegno della società sul fronte delle attività di prevenzione e verifica agli impianti di distribuzione del gas, per contrastare i reati di manomissione dei "contatori" e gli allacci abusivi alla rete.

Infatti da un riscontro con la medesima attività svolta nell'anno 2009, si registrano taluni importanti risultati:

- 1. E' complessivamente aumentata la capacità di verifica sugli impianti di ns. proprietà (circa n. 1010 accertamenti nel 2010 ,maggiori del 330% rispetto agli accertamenti del 2009;*
- 2. E' aumentata di gran lunga l'attività di prevenzione sugli stessi impianti (circa 700 accertamenti nel 2010, rispetto ai 74 accertamenti del 2009);*
- 3. Dai punti precedenti ne deriva che, in termini economici, sono stati registrati per l'anno 2010 un totale di MC. 817.942,00 di volume di gas (vettoriato) prelevato in modo abusivo il cui imponibile (rilevato e stimato), ammonta a circa € 152.807,60.*

Come si può facilmente evincere dai dati indicati si tratta di esercizio particolarmente favorevole, che pone la nostra società nella corretta posizione di tutore degli impianti di pubblico servizio.

Infine sono stati redatti due progetti definitivi per la realizzazione di impianti per la distribuzione di gas naturale per autotrazione, sia per il rifornimento di veicoli a metano delle Società partecipate e/o controllate dal Comune di Palermo, che per veicoli privati. Le inerenti attività proseguiranno nel 2011 per l'ottenimento delle necessarie autorizzazione da parte degli Enti preposti.

Quadro tariffario e normativo

- Il terzo periodo di regolazione tariffaria dei servizi di distribuzione e misura del gas (2009-2012) è stato definito, dall'Autorità per l'Energia Elettrica e il Gas, con la deliberazione 6 novembre 2008 - ARG/gas 159/08 'Testo unico della regolazione della qualità e delle tariffe*

dei servizi di distribuzione e misura del gas per il periodo di regolazione 2009-2012 (TUDG): approvazione della parte II “Regolazione tariffaria dei servizi di distribuzione e misura del gas per il periodo di regolazione 2009-2012 (RTDG). Disposizioni transitorie per l’anno 2009”’. Tale normativa è in vigore dal 1° gennaio 2009.

Come previsto dall’articolo 36 della RTDG le tariffe obbligatorie di distribuzione e misura del gas naturale sono differenziate in sei ambiti tariffari:

- ✓ Ambito nord occidentale, comprendente le regioni Valle d’Aosta, Piemonte e Liguria;*
- ✓ Ambito nord orientale, comprendente le regioni: Lombardia, Trentino-Alto Adige, Veneto, Friuli-Venezia Giulia, Emilia–Romagna;*
- ✓ Ambito centrale, comprendente le regioni Toscana, Umbria e Marche;*
- ✓ Ambito centro-sud orientale, comprendente le regioni Abruzzo, Molise, Puglia, Basilicata;*
- ✓ Ambito centro-sud occidentale, comprendente le regioni Lazio e Campania;*
- ✓ Ambito meridionale, comprendente le regioni Calabria e Sicilia.*

L’ambito tariffario è l’area geografica dove trovano applicazione le medesime tariffe per il servizio di distribuzione e misura.

AMG Energia nel 2010 ha applicato le tariffe obbligatorie di distribuzione e misura del gas naturale relative all’ambito meridionale in tutte e quattro le località servite: Palermo, Camporeale, Grisì (frazione del Comune di Monreale) e Montelepre.

Per l’esercizio 2010, in data 29/12/2009, l’AEEG ha pubblicato la deliberazione ARG/gas 206/09 con la quale ha aggiornato le tariffe di riferimento e obbligatorie per l’anno 2010 e resi noti gli accenti di perequazione per l’anno 2010. Trimestralmente, con appositi provvedimenti, l’AEEG ha provveduto ad aggiornare le componenti relative alla tariffa obbligatoria di cui al comma 35.3 della RTDG. In dettaglio i provvedimenti che hanno definito le variazioni trimestrali per l’anno 2010 sono stati: per la decorrenza 1° Gennaio 2010 le deliberazioni ARG/gas 206/09 e ARG/com 211/09 che definisce anche i valori degli ammontari per l’anno 2010 della compensazione per i clienti domestici in stato di disagio economico di cui alla deliberazione ARG/gas 88/09; per la decorrenza 1° Aprile 2010, nella quale non si è registrata alcuna variazione, la deliberazione ARG/com 44/10; per la decorrenza 1° luglio 2010 la deliberazione ARG/com 93/10; per la decorrenza 1° Ottobre 2010 la deliberazione ARG/com 151/10.

- Il D.Lgs n. 164 del 23/5/00, relativo alla liberalizzazione del mercato del gas, all’art. 16.4 prevede che le aziende distributrici di gas naturale per impieghi civili perseguano obiettivi di risparmio energetico negli utilizzi finali e nello sviluppo delle fonti rinnovabili; a fronte dei risultati conseguiti, ai distributori sono assegnati i cosiddetti Titoli di Efficienza*

Energetica (istituiti con i DD.MM. 20 luglio 2004), il cui annullamento origina un rimborso da parte della Cassa Conguaglio del Settore elettrico sulla base di fondi costituiti attraverso la componente RE (Risparmio Energetico) delle tariffe di distribuzione.

Allo scopo di regolamentare concretamente le azioni conseguenti il Ministero delle Attività Produttive (ora Ministero dello Sviluppo Economico), di concerto con il Ministero dell'Ambiente, ha emanato il D.M. 20/7/2004, con il quale si definiscono in dettaglio gli obiettivi nazionali per il periodo 2005-2009, le modalità di attuazione degli interventi e i criteri di valutazione dei risultati raggiunti.

Con la Delibera EEN n. 18/10 del 22 novembre, l'Autorità ha determinato gli obiettivi specifici di risparmio energetico per il 2011 in capo ai distributori di energia elettrica e di gas naturale, che, al 31 dicembre 2009, avevano almeno 50.000 clienti finali connessi alla propria rete di distribuzione.

L'obiettivo di risparmio energetico fissato per AMG ENERGIA S.p.A. risulta pari a 6.066 tep (tonnellate equivalenti di petrolio) nel 2011.

Servizio di pubblica illuminazione

Il servizio gestito in "regime concessorio" consiste nella manutenzione ordinaria e straordinaria effettuata sugli impianti di proprietà del Comune di Palermo.

L'azienda mediante le risorse finanziarie rese disponibili dall'Amministrazione Comunale ha investito su tre fronti:

- implementazione di nuovi impianti di illuminazione;*
- ammodernamento e riqualificazione degli impianti esistenti;*
- rimozione di consistenti porzioni di impianti esistenti e contestuale realizzazione di nuovi impianti in altra posizione per consentire la realizzazione della nuova linea del tram e del raddoppio del passante ferroviario (quest'ultimo su finanziamento della ITALFERR S.p.A.).*

Nel corso dell'esercizio 2010 l'azienda ha provveduto alla realizzazione dei seguenti nuovi impianti:

Denominazione via o quartiere		Numero Punti Luce
1	Implementazione impianto di P.I. in Via Aiace	4
2	Nuovo impianto di P.I. in Via Lenin Mancuso	5
3	Implementazione impianto di P.I. in Fondo Amari (Via Aliberti)	3
4	Nuovo impianto di P.I. in Via Annone	27
5	Installazione proiettori in V.le degli Alpini	2
6	Installazione proiettore in Via A.Scontrino 60	1
Totale nuovi punti luce		42

Inoltre, nel corso dello stesso esercizio, L'Amministrazione Comunale ha realizzato per suo conto i sottoelencati nuovi impianti, procedendo alla relativa consegna e conseguente presa in carico da parte dell'AMG per la successiva manutenzione:

Denominazione via o quartiere		Numero Punti Luce
1	Trasformazione in derivazione quartiere Rose	312
2	Via Ammiraglio Rizzo "CCPP"	47
3	Parcheggio Fabio Besta	9
4	Rotonda di Via Acireale	26
5	Largo Alfano (Borgo Vecchio)	14
Totale nuovi punti luce		408

Ed ancora, sempre nel corso dello stesso esercizio, l'azienda ha provveduto alla rimozione di alcune porzioni di impianti esistenti e, contestualmente, alla realizzazione dei seguenti nuovi impianti in altra posizione, per consentire la realizzazione della nuova linea del tram:

Denominazione via o quartiere		Numero Punti Luce
1	Via Castellana	4
2	Via Laudicina (a monte di C.so dei Mille)	5
3	Via Amedeo d'Aosta	28
4	Via Pecori Giraldi (sola dismissione n.14 punti luce	---
Totale nuovi punti luce		37

In ugual modo, ma su finanziamento della ITALFERR S.p.A., l'azienda ha provveduto alla rimozione di alcune porzioni di impianti esistenti e, contestualmente, alla realizzazione dei seguenti nuovi impianti in altra posizione, per consentire la realizzazione del raddoppio del passante ferroviario:

Denominazione via o quartiere		Numero Pti Luce spostati
1	Piazza Indipendenza (oltre alla realizzazione di un bypass di M.T.)	2
Zona Piazza Guadagna		
2	Via Fichidindia (oltre a 2 punti luce provvisoriamente dismessi)	3
3	Cortile Testa	2
4	P.zza Guadagna (solo n.6 punti luce provvisoriamente dismessi)	---
5	Via Sergi (solo n.2 punti luce provvisoriamente dismessi)	---
Totale nuovi punti luce		7

Pertanto, nel corso dell'anno 2010 sono entrati in funzione in totale n° 494 punti luce nuovi.

Servizio Energia

L'azienda oggi gestisce per conto del Comune di Palermo gli impianti di climatizzazione (INVERNALE ED ESTIVA) di circa 500 edifici tra scuole e uffici.

A fronte del suddetto servizio regolarmente contrattualizzato ed reso dalla nostra società, nel corso del 2009 l'Amministrazione Comunale non ha più garantito la prevista copertura finanziaria.

Inoltre a far data dal 1° Luglio 2010 e fino al 16.12.2010 il Comune di Ppalermo ha disposto la sospensione del menzionato servizio a causa della mancanza di risorse finanziarie.

Tale situazione permane a tutt'oggi.

Riepilogo attività svolte dalla U.O. Servizi Energia anno 2010	
<i>Attività Ordinaria</i>	Ricavi oltre IVA (€)
Espletamento del "Servizio Energia" dal 01/01/2010 al 30/06/2010 e dal 16/12/2010 al 31/12/2010	286.784,00
Espletamento del "Servizio Energia" presso Assemblea Regionale Siciliana	32.826,00
Presidio temporaneo (dal 01/07/2010 al 15/12/2010) presso impianti sportivi del Comune di Palermo	6.780,00
Sommano	326.390,00
<i>Attività Straordinaria</i>	
Attività straordinaria svolta presso impianti termici e di condizionamento del Comune di Palermo	51.204,00
Riparazione impianto termico presso Assemblea Regionale Siciliana (vari interventi)	5.797,00
Manutenzione straordinaria su impianti comunali per la produzione di energia da fonti rinnovabili	13.962,00
Trasformazione centrale termica scuola "Cocchiara"	9.811,00
Trasformazione a metano di nr.8 centrali termiche nei comuni di Camporeale e Montelepre	56.500,00
Sommano	137.274,00
Totale dei ricavi delle attività ordinarie e straordinarie nell'anno 2010	463.664,00
Manutenzione e conduzione impianti termici e di condizionamento aziendali. Il ricavo di tali attività è pari al mancato affidamento a ditte esterne.	

Investimenti

Nel corso dell'esercizio sono stati effettuati investimenti nelle seguenti aree:

Immobilizzazioni	Acquisizioni dell'esercizio
<i>Terreni e fabbricati</i>	46.283
<i>Impianti e macchinari</i>	4.437.696
<i>Attrezzature industriali e commerciali</i>	26.898
<i>Altri beni</i>	58.904
<i>Immobilizzazioni materiali in corso e acconti</i>	
<i>Diritti di utilizzazione opere ingegno</i>	164.608
<i>Opere e migliorie su beni di terzi</i>	133.322

Per il commento in dettaglio dei valori esposti si rinvia alla Nota Integrativa.

Rendiconto delle attività di Ricerca e Sviluppo

In funzione di staff alla Direzione Generale, coerentemente con i compiti affidati all'atto della costituzione dell'Ufficio da parte del C.d.A. e secondo le procedure del Sistema di Qualità ISO 9001:2000, l'Ufficio "Ricerca e Sviluppo" ha svolto principalmente le attività di seguito richiamate.

Nell'annualità 2010 l'Ufficio si è di fatto concentrato sulla messa a punto ed espletamento, dal punto di vista tecnico e procedurale, di alcuni compiti e servizi aziendali in campo energetico ambientale, nonché nello studio di fattibilità tecnico economica di alcuni interventi nel settore delle fonti rinnovabili e dell'efficienza energetica negli usi finali. In sintesi:

- Valutazione tecnica a supporto delle scelte aziendali sulle modalità più convenienti ai fini del conseguimento dell'obiettivo annuale di risparmio energetico, pari a 5.247 tep, assegnato ad AMG Energia S.p.A. ex D.M. 20.07.2004 e successive delibere attuative dell'Autorità per l'Energia Elettrica e il Gas. Responsabilità sulle relative procedure di conseguimento presso il Gestore dei Mercati Energetici (GME).*
- Responsabilità sul procedimento relativo alla caratterizzazione ambientale dell'area ex officina gas di via Tiro a segno, secondo le disposizioni del D.Lgs. 152/2006 e delle relative Conferenze dei servizi.*
- Attività di direzione lavori per il servizio di svuotamento dai residui di lavorazione per la produzione del gas di città di alcuni serbatoi e vasche presenti nell'area degli impianti di produzione dismessi di via Tiro a segno e la rimozione dei manufatti contenenti amianto, sempre all'interno dell'area di via Tiro a segno, sia come coibente di tubazioni e*

- apparecchiature (friabile) sia in miscela cementizia per coperture (compatto).*
- *Attività di direzione lavori per il monitoraggio ambientale eseguito in concomitanza con lo svuotamento dei serbatoi e la bonifica da amianto nell'area di vi Tiro a segno.*
 - *Supporto all'organizzazione delle attività previste nell'ambito dei servizi "Controllo impianti termici" ed "Energy Auditing", affidati dal Comune di Palermo (Del. G.M. 107/2007, 306/2007) ad AMG Energia S.p.A. e attuati in collaborazione con la società controllata Energy Auditing s.r.l.*
 - *Attività di elaborazione di analisi di fattibilità tecnico economica di progetti di impianti alimentati da fonti rinnovabili e di interventi di efficienza energetica.*
 - *Collaborazione alla elaborazione del Piano Industriale di AMG Energia per il periodo 2011-2013.*

Dati economico-patrimoniali

Il bilancio dell'esercizio 2010 che l' Organo Amministrativo va ora a sottoporre alla Vostra attenzione e approvazione evidenzia un risultato d'esercizio positivo di Euro 105.616. Si osservino, in proposito, i seguenti dati rilevabili dalle risultanze dei conti economici e patrimoniali degli ultimi due esercizi:

Principali dati patrimoniali

Lo stato patrimoniale della società, riclassificato a fonti e impieghi, confrontato con quello dell'esercizio precedente viene qui di seguito esposto.

STATO PATRIMONIALE RICLASSIFICATO		
IMPIEGHI		
	2010	2009
ATTIVO CIRCOLANTE (Ac)		
Liquidità immediate (Li)	264.270	269.354
Liquidità Differite (Ld)	29.642.405	32.881.289
Rimanenze (Rm)	3.819.451	4.665.494
TOTALE ATTIVO CIRCOLANTE	33.726.126	37.816.137
ATTIVO IMMOBILIZZATO (Im)		
Immobilizzazioni Immateriali	3.676.901	3.825.063
Immobilizzazioni Materiali	127.326.565	127.382.608
Immobilizzazioni Finanziarie	85.100	377.321
TOTALE ATTIVO IMMOBILIZZATO	131.088.565	131.584.991
TOTALE IMPIEGHI	164.814.691	169.401.128
FONTI		
	2010	2009
PASSIVITA' CORRENTI (Pb)		
Debiti a Breve Termine	21.803.583	24.148.791
Fondi rischi	6.755.708	7.541.953
TOTALE PASSIVITA' CORRENTI	28.559.291	31.690.744
PASSIVITA' CONSOLIDATE (Pc)		
Fondi tfr	5.825.317	6.047.782
Debiti a Medio/Lungo Termine	13.185.808	14.409.843
TOTALE PASSIVITA' CONSOLIDATE	19.011.125	20.457.625
CAPITALE DI PROPRIETA' (Cp)		
Capitale Sociale	95.196.800	95.196.800
Totale riserve	21.921.222	10.741.178
Contributi in c/capitale		
<i>Utile (Perdite) a nuovo</i>	20.638	20.638
<i>Utile (Perdite) dell'esercizio</i>	105.616	11.294.142
TOTALE CAPITALE DI PROPRIETA'	117.244.276	117.252.758
TOTALE FONTI	164.814.692	169.401.127

	2010	2009
MARGINE OPERATIVO LORDO (EBITDA)	4.952.756	6.850.977
REDDITO OPERATIVO LORDO (EBIT)	- 146.997	- 11.444.194
REDDITO ANTE IMPOSTE	936.798	13.211.019
REDDITO NETTO	105.616	11.294.142

Tra le attività immobilizzate nette si segnala in particolare un decremento delle immobilizzazioni materiali e immateriali che (al netto degli ammortamenti) al 31 dicembre 2010 ammontano a euro 131.088.565 contro euro 131.584.991 del dicembre 2009, registrando un decremento in valore assoluto di Euro 496.426 (- 0,38%).

Fra le passività consolidate si segnala un decremento del 7,07% dovuto al rimborso delle prime rate di quota capitale di un mutuo passivo contratto per il finanziamento dei progetti di sviluppo della società.

Il patrimonio netto, passa da euro 117.252.758 a euro 117.244.276 con un decremento in valore di euro 8.482 (-0,01%). Tale decremento è dovuto al minore utile d'esercizio rilevato nell'anno.

Principali dati economici

Il conto economico della società, riclassificato a valore aggiunto e confrontato con quello dell'esercizio precedente è il seguente (in Euro):

CONTO ECONOMICO RICLASSIFICATO		
	2010	2009
Ricavi netti vendite	27.242.252	29.201.776
Variazione rimanenze prodotti	-	-
Variazione lavori in corso su ordinazione	-	-
Incrementi Immobilizzazioni su lavori interni	1.575.786	1.961.438
Contributi in c/esercizio	-	-
Altri proventi	5.556.715	4.278.745
1. VALORE DELLA PRODUZIONE OTTENUTA	34.374.753	35.441.959
Acquisti Netti	1.864.566	1.684.224
Variazione Scorte Materie Prime	34.951	442.902
Per godimento di beni di terzi	283.652	228.972
Spese per Prestazioni di Servizi	9.526.174	8.563.553
Oneri diversi di gestione	1.289.389	631.686
2. VALORE AGGIUNTO	21.376.021	23.890.622
Costo del Lavoro	16.423.265	17.039.645
3. MARGINE OPERATIVO LORDO (EBITDA)	4.952.756	6.850.977
Ammortamento Immobilizzazioni Immateriali	445.756	189.369
Ammortamento Immobilizzazioni Materiali	4.552.248	4.757.614
Accantonamento Fondo Rischi	-	82.630
Altri accantonamenti	101.749	13.265.558
4. REDDITO OPERATIVO LORDO (EBIT)	- 146.997 -	11.444.194
Proventi Finanziari	285.661	188.926
Oneri Finanziari	(720.696)	(609.912)
Saldo della gestione finanziaria	- 435.035 -	420.986
Proventi non caratteristici	-	-
Oneri non caratteristici	-	-
Saldo della gestione non caratteristica	-	-
Rettifiche di valore di att. Finanziarie	-	-
RISULTATO ANTE GESTIONE STRAORDINARIA	- 582.032 -	11.865.180
Proventi straordinari	1.744.102	25.284.395
Oneri straordinari	(225.273)	(208.197)
SALDO DELLA GESTIONE STRAORDINARIA	1.518.829	25.076.198
REDDITO ANTE IMPOSTE	936.798	13.211.019
Imposte correnti	(810.925)	(1.920.252)
Imposte differite	(20.257)	3.375
Imposte anticipate	-	-
REDDITO NETTO	105.616	11.294.142

Il Valore della produzione è passato da euro 34.374.753 a euro 35.441.959 con un decremento complessivo rispetto al 2009 del 3,01%.

Esaminando in dettaglio le variazioni delle singole voci costituenti il valore della produzione emerge quindi:

- il decremento dei ricavi dalle vendite e dalle prestazioni pari all'6,71%, deriva principalmente dai minori volumi di metano immesso in rete.

- gli incrementi delle immobilizzazioni per lavori interni hanno evidenziato un decremento del 19,66% rispetto al 2009, attribuibile ai minori lavori eseguiti nell'anno a seguito del completamento dei lavori di metanizzazione.

- l'incremento degli altri ricavi è stato pari al 29,87% rispetto all'anno 2009 ed è dovuto principalmente sia all'applicazione della delibera ARG/GAS 64/09 della Cassa Conguagli UG2, sia ai corrispettivi relativi alla convenzione per l'adeguamento dei sottoservizi di Illuminazione Pubblica e rete semaforica interferenti con il sistema tranviario della città di Palermo stipulato con Amat Spa, nonché ai maggiori volumi di metano fatturati alle società di vendita di competenza dell'esercizio precedente ed infine ai contributi sui titoli di efficienza energetica ricevuti dalla Cassa Conguaglio Settore Elettrico sul raggiungimento degli obiettivi anni 2008 e precedenti.

I costi relativi agli acquisti hanno subito un decremento passando da euro 1.684.224 a euro 1.864.566, legati prevalentemente a maggiori acquisti di materiali sia per gli impianti di pubblica illuminazione sia al potenziamento ed alla estensione della rete metanifera (10,71%).

I costi relativi alle prestazioni di servizi hanno subito un incremento e sono passati da euro 8.563.553 a euro 9.526.174 (11,24%) ascrivibile in maggior parte sia alla voce dei costi per il personale distaccato dalle società del gruppo, sia ai versamenti nei confronti della Cassa Conguaglio Settore Elettrico ai sensi della delibera dell'AEEg Arg/gas n.159/08 e successive modificazioni ed integrazioni, nonché all'acquisto dei titoli di efficienza energetica ed ai costi per le assistenze tecniche e legali.

Gli oneri di gestione evidenziano un forte incremento passando da euro 631.686 a euro 1.289.389 (104,12%), attribuibile prevalentemente alla svalutazione del magazzino Saipem ritenuto obsoleto, rilevando così una sopravvenienza passiva per euro 786.363.

Il Valore Aggiunto evidenzia un decremento passando da euro 23.890.622 a euro 21.376.021.

Tale decremento che in valore assoluto risulta pari a euro 2.514.601, pari al -10,53%, ed è il risultato dei fattori sopra evidenziati in merito al valore della produzione che hanno comportato per la società una riduzione dei Ricavi netti non interamente assorbita delle risultanze positive connesse agli altri settori di attività.

Il Costo del personale passa da euro 17.039.645 a euro 16.423.265 del 2010 (-3,62%) con un decremento, che in valore assoluto risulta pari a euro 616.380.

Gli Ammortamenti e Accantonamenti si decrementano del 68,16% passando da euro 18.295.171 del 2009 a euro 5.099.753 del 2010. Il decremento è attribuibile ai minori accantonamenti già commentati nel passivo alla voce fonti della nota integrativa.

L'esercizio 2010 evidenzia un Reddito Operativo lordo negativo di euro 146.997, euro 11.444.194 positivo nell'anno 2009. Tale variazione significativa è riconducibile alla svalutazione dei materiali del magazzino saiperm.

Gli Oneri Finanziari, passano da euro 609.912 del 2009 ad euro 720.696 del 2010, con un incremento rispetto all'anno precedente di euro 110.784. Tale variazione è legata principalmente agli interessi su mutuo Banca Opi. La società, ha comunque mantenuto equilibrata la struttura finanziaria restando sufficientemente capitalizzata.

Il saldo della gestione straordinaria evidenzia un decremento di euro 23.557.369 passando da euro 25.076.198 del 2009 ad euro 1.518.829. Ciò è dovuto principalmente alla plusvalenza realizzata nell'anno precedente a seguito della cessione della quota di maggioranza pari all'80% del capitale sociale della AMG Gas srl, ceduta ad Edison Spa.

L'utile netto si attesta ad un valore di euro 105.616 (euro 11.294.142 al 31/12/2009), subendo un decremento rispetto al 2009 di euro 11.188.526. Il decremento è dovuto principalmente, all'effetto combinato dei seguenti fattori:

- *minori ricavi di distribuzione del gas naturale dovuti ai minori volumi di metano immesso in rete;*
- *aumento dei costi per prestazioni di servizio, per acquisti di materiali, nonché agli oneri finanziari.*
- *Svalutazione dei materiali del magazzino Saipem;*

Di seguito si da indicazione dei principali indicatori e margini di bilancio al fine di una corretta interpretazione dei risultati e di una valutazione della struttura patrimoniale, economica e finanziaria della società.

INDICI DI SOLIDITA' PATRIMONIALI

	2010	2009
Indice di indebitamento	0.25	0.26
Indice di copertura delle immobilizzazioni (Equity/asset ratio)	1,79	0.89
Indice autonomia Finanziaria	0.71	0.69

	31/12/2010	31/12/2009
Mezzi di terzi	29.023.579	30.045.258
Capitale proprio	117.244.276	117.252.758
indebitamento	0,25	0,26
Capitale proprio	117.244.276	117.252.758
Attività immobilizzate	131.088.566	131.584.992
Copertura immobilizzaz.	1,79	0,89
Capitale proprio	117.244.276	117.252.758
Totale passività	164.814.692	169.401.128
Autonomia finanziaria	0,71	0,69

L'analisi di solidità patrimoniale evidenzia l'indice di indebitamento che continua a mantenere una quasi totale copertura dell'attivo immobilizzato con i mezzi propri. L'indice di autonomia finanziaria è rimasto invariato rispetto al 2009, evidenziando un autofinanziamento dell'attivo per il 71%. Inoltre considerando l'indice di copertura di II livello si rileva una totale copertura dell'attivo immobilizzato con mezzi permanenti o a medio lungo termine, e dunque una struttura finanziaria solida ed ben equilibrata.

INDICI DI LIQUIDITA'

	2010	2009
Indice di liquidità primaria (Quick ratio)	0,85	0,86
Indice di liquidità secondaria (Acid test)	0,008	0,007

	31/12/2010	31/12/2009
Liquidità immediate	264.270	269.354
Liquidità differite	29.642.405	32.881.289
Passività correnti	34.989.390	38.558.634
Quick ratio	0,85	0,86
Liquidità' immediate	264.270	269.354
Passività correnti	34.989.390	38.558.634
Current ratio	0,008	0,007

L'acid test, che indica in che misura le passività correnti trovano copertura attraverso le risorse immediatamente disponibili, continua a mantenersi su percentuali basse. Il Quick ratio segnala una debole flessione dello 0,01% e la totale copertura dei debiti che maturano a breve scadenza con le liquidità a breve non tenendo conto delle risorse generate dalle scorte.

INDICI DI REDDITIVITA'

	2010	2009
ROI	-0,09	-6,76
ROE	0,09	10,66
ROS	-0,54	-39,19
ROD	5,73	4,49

	31/12/2009	31/12/2009
Risultato operativo	-146.997	-11.444.194
Capitale investito globale	164.814.692	169.401.128
R.O.I.	-0,09%	-6,76%
Risultato netto	105.616	11.294.142
Capitale proprio (1)	117.138.660	105.958.616
R.O.E.	0,09%	10,66%
Risultato operativo	-146.997	-11.444.194
Ricavi di vendita	27.242.252	29.201.776
R.O.S.	-0,54%	-39,19%
Oneri finanziari netti	720.696	609.912
Capitali di terzi (A+B)	12.581.025	13.589.735
R.O.D.	5,73%	4,49%

Il ROI esprime il rendimento del capitale investito. L'indice evidenzia un incremento dello 6,85% , ciò in considerazione de notevole decremento del EBIT .

Il ROE che da indicazione del livello di remunerazione del capitale di rischio investito nell'attività aziendale ha registrato un decremento del 10,57% imputabile al decremento del risultato d'esercizio. .

Il ROS misura sinteticamente la bontà in termini di ricchezza della gestione caratteristica

ovvero il reddito operativo per unità di ricavo. L'indice nel 2010 evidenzia un incremento, a seguito degli incrementi degli oneri finanziari dell'anno.

Informazioni ex art 2428 C.C.

I rapporti con imprese controllate, collegate e sottoposte al controllo di queste ultime e l'informativa ex art. 2497 – ter del codice civile.

La società è soggetta all'attività di direzione e coordinamento e al "controllo analogo" del socio Comune di Palermo, secondo il modello delineato dalla giurisprudenza comunitaria e recepito dalla normativa interna per le c.d. "società in house".

In particolare, si segnala che il Consiglio Comunale con deliberazione n. 481 del 17.9.2009 ha adottato il "Regolamento sulle attività di vigilanza e controllo su società ed enti partecipati e/o collegate" che disciplina nel dettaglio le attività di vigilanza e controllo esercitate dal Comune di Palermo nelle società partecipate e al quale AMG ENERGIA Spa si è attenuta.

Amg Energia Spa., a sua volta, detiene la partecipazione totalitaria delle società di seguito precisate:

- Energy Auditing S.r.l.
- Costruzioni Industriali s.r.l.

Nei confronti delle summenzionate società la capogruppo AMG ENERGIA s.p.a. espleta attività di direzione e coordinamento ed esercita un "controllo analogo" secondo il modello delle "società in house".

Come è noto il Comune di Palermo, all'atto dell'affidamento ad AMG ENERGIA dei servizi "controllo degli impianti termici" e "Energy auditing", ha espressamente autorizzato la società ad avvalersi per l'esecuzione di tutte le attività connesse alla gestione dei predetti servizi di Energy Auditing. S.r.l.

Pertanto si è provveduto alla definizione delle Convenzioni finalizzate a disciplinare i rapporti tra le due società del gruppo per l'espletamento delle attività che Energy Auditing srl nel corso dell'esercizio 2010 ha già in parte iniziato a svolgere nell'ambito dei servizi affidati dal Comune.

In particolare, la menzionata società interamente partecipata da AMG ENERGIA s.p.a. ha creato un data-base contenente l'anagrafica dei titolari degli impianti termici esistenti nella città di Palermo. Al termine della compilazione il menzionato data-base è stato inoltrato al Comune di Palermo sotto forma di software.

Nell'ambito delle attività inerenti il servizio di energy auditing, la menzionata società partecipata nel corso del 2010 ha completato le analisi in 21 scuole ubicate nel territorio comunale.

Si segnala, ancora, che nel corso del 2011 l'Organo Amministrativo di Amg Energia ha deliberato l'affidamento ad Energy Auditing della realizzazione dell'impianto di distribuzione di metano per autotrazione nell'Area di via Remo Sandron.

La società Costruzioni Industriali s.r.l. in liquidazione, anch'essa interamente partecipata da AMG ENERGIA s.p.a., opera nella realizzazione di interventi e lavori alla stessa affidati dalla capogruppo e aventi ad oggetto gli impianti e le reti di distribuzione gas metano e di illuminazione pubblica.

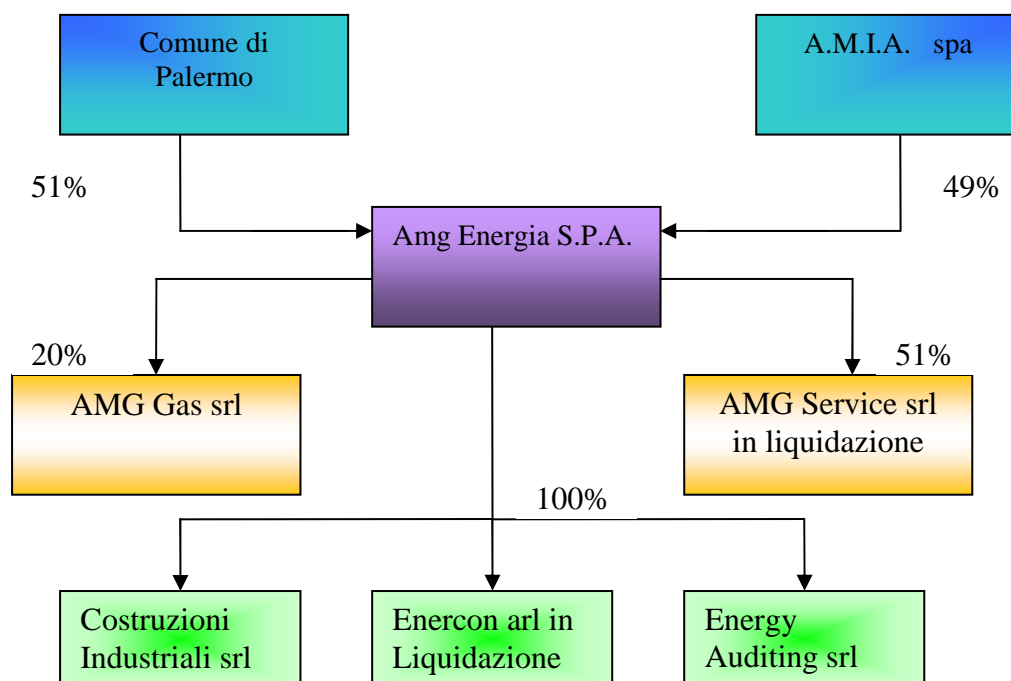
Si precisa che alla fine del 2009 l'assemblea dei soci ha deliberato lo scioglimento e la messa in liquidazione della società in argomento, in considerazione della totale perdita del capitale sociale e dell'impossibilità da parte del socio di ricostituirlo in tempi brevi.

Tuttavia, nel 2010 sono stati incrementati gli affidamenti da parte di AMG ENERGIA Spa e sono state adottate altre misure strategiche per garantire un risparmio di costi a salvaguardia del patrimonio sociale, che prefigurano la possibilità di una ripresa economica e di un risanamento della società Costruzioni Industriali.

Ed infatti il socio AMG ENERGIA nella seduta Assembleare del 18.10.2010 ha deliberato la revoca dello stato di liquidazione della società interamente partecipata Costruzioni Industriali s.r.l.

Sia Costruzioni Industriali s.r.l., che Energy Auditing s.r.l., in conformità alle previsioni statutarie, svolgono la propria attività esclusivamente in favore del socio unico Amg Energia s.p.a.

L'Amg Energia, infine, a seguito della definizione della procedura ad evidenza pubblica esperita per la selezione di un partner strategico, mantiene (dal 10 marzo 2009) una partecipazione pari al 20% del capitale sociale, nella società di vendita AMG GAS s.r.l.



Rapporti economici infragruppo

I rapporti di natura economica intercorrenti tra le società del gruppo si distinguono principalmente in due particolari tipologie:

- *riallocazione delle spese sostenute a livello “centrale” dalla capogruppo, formalizzati attraverso rigorosi cost-sharing agreement (contratti di servizio), funzionali a operare una corretta ripartizione tra tutte le società del gruppo degli oneri relativi alle funzioni centralizzate, eseguita sulla base dell’effettivo utilizzo di tali servizi da parte delle singole società.*
- *nella qualità di gestore del servizio di distribuzione del gas naturale, nel Comune di Palermo, AMG Energia fornisce alla partecipata Amg Gas Srl –società addetta alla vendita del metano - il*

servizio di vettoriamento del gas naturale e realizza per la stessa i lavori di allacciamento alla rete per i clienti finali. Il suddetto rapporto è regolato economicamente in base a quanto stabilito a livello tariffario dall'A.E.E.G.-Autorità per l'energia elettrica ed il gas.

Il dettaglio dei rapporti economici (regolati a condizioni di mercato) e patrimoniali intrattenuti con le società controllate è riportato nella tabella che segue:

ESERCIZIO 2010				
	CREDITI	DEBITI	COSTI	RICAVI
RAPPORTI COMMERCIALI E DIVERSI				
<i>COSTRUZIONI INDUSTRIALI SRL</i>	19.400	414.574	2.584.923	103.719
<i>AMG SERVICE SRL (IN LIQUIDAZIONE)</i>	2.455	-----	-----	-----
<i>ENER.CON ARL IN LIQUIDAZIONE</i>	2.537	654.800	-----	-----
<i>ENERGY AUDITING SRL</i>	3.840	67.087	737.170	19.200
RAPPORTI FINANZIARI				
	-----	-----	-----	-----
	28.232	1.136.461	3.322.093	122.919

Tra l'AMG Energia SPA e il Comune di Palermo intercorrono rapporti regolati da contratto di servizio, strumento di riferimento per la qualità delle prestazioni, il quale fissa i criteri di determinazione del corrispettivo e gli obblighi reciproci al fine di garantire, nei limiti di quanto consentito dalle norme di legge, l'autonomia gestionale della società ed il perseguimento degli obiettivi dell'Amministrazione Comunale.

Il corrispettivo richiesto negli anni all'Amministrazione Comunale per il Servizio di Pubblica Illuminazione deriva da conteggi effettuati in applicazione di quanto previsto dagli art. 15 e 17 del Contratto di Servizio. A decorrere dall'esercizio 2003 l'Amministrazione Comunale non ha ritenuto

di erogare i corrispettivi nella misura come sopra determinati limitandosi a riconoscerli senza applicare i criteri contrattuali automatici di adeguamento.

Si ritiene opportuno evidenziare che la Società, a fronte dei rischi di mancato riconoscimento delle somme di cui agli articoli sopraccitati e dei crediti per lavori non coperti da determina dirigenziale, e pertanto non riconosciuti dall'Amministrazione Comunale, ha incrementato nell'esercizio precedente il fondo già esistente. Nell'esercizio 2010, invece, in accoglimento della proposta formulata dal Collegio Sindacale con nota del 14.7.2010, l'organo amministrativo ha deliberato di procedere alla cancellazione dei crediti vantati a diverso titolo nei confronti del Comune di Palermo a seguito della sopravvenuta certezza della loro irrecuperabilità.

Si segnala ancora un altro fatto di rilievo definito nel corso dell'esercizio 2010 e relativo ai rapporti con il socio Comune di Palermo.

In ottemperanza alla deliberazione dell'Assemblea dei Soci del 26/03/2010 e successiva nota del Ragioniere del Comune di Palermo, del 03/06/2009 prot. 403310, si è proceduto alla parziale compensazione del credito relativo ai lavori di metanizzazione città di Palermo II fase per euro 5.400.000 a fronte della distribuzione delle riserve "ex art. 115 Tuel 267/2000". Successivamente con nota del 29/01/2010 prot. 38103 della Ragioneria Generale del Comune di Palermo è stato comunicato di rettificare la compensazione di cui sopra, ricostituendo il credito relativo ai lavori di metanizzazione città di Palermo II fase di euro 5.400.000, e di compensare tale distribuzione con crediti relativi ai corrispettivi del servizio di Pubblica Illuminazione dell'anno 2008.

Notizie sulle azioni proprie e/o di controllanti possedute dalla società

La società non possiede al 31/12/2010 e non ha posseduto nel corso dell'esercizio azioni proprie.

Sedi secondarie

L'attività non viene svolta in sedi secondarie.

Adempimenti in materia di Privacy

La Società ha già provveduto all'aggiornamento annuale del Documento programmatico sulla sicurezza (DPS), come previsto dal D.Lgs 30/06/2003 n. 196, nonché ad adottare le misure di sicurezza, generali e minime, previste dal citato decreto legislativo, a cura della Società controllante.

Adempimenti conseguenti alla legge 231/2001

Si segnala che nel corso dell'esercizio si è perfezionato l'iter di formazione del modello organizzativo previsto dalla legge 231/01.

In particolare, già ad Agosto del 2007 era stato approvato il codice etico e nei primi mesi del 2009 la procedura si è definita con l'adozione del modello organizzativo e la nomina dell'organismo di vigilanza e dell'internal auditor.

Adempimenti conseguenti al d.lgs. 81/2008 e successive modifiche ed integrazioni

La Società ha provveduto ad aggiornare il Documento di Valutazione dei Rischi alle novità normative introdotte dal nuovo Testo Unico in materia di salute e sicurezza sul lavoro e dalle sue modifiche ed integrazioni.

Sono state adottate tutte le misure di sicurezza e di prevenzione ritenute necessarie, nonché tutte le altre iniziative, anche in campo di formazione e informazione, imposte dal citato decreto legislativo.

Infine, sono state altresì avviate le attività di caratterizzazione ambientale e di messa in sicurezza dell'Area ex officina gas di Via Tiro a Segno.

Informativa ai sensi dell'art 2428 cc comma 6 bis

In relazione a quanto richiesto ex art.2428 comma 2 n°6 bis si segnala che la società non è esposta a particolari rischi di variazione dei flussi finanziari se non a quelli esclusivamente riconducibili

alle dinamiche di incasso dei crediti vantati nei confronti dei clienti e delle Pubbliche Amministrazioni.

La società, come ampiamente descritto, opera nel settore della distribuzione del gas naturale, dell'illuminazione pubblica e nel servizio energia e non è esposta a particolari rischi di mercato se non esclusivamente riconducibili a variazioni normative nell'ambito delle politiche nazionali di gestione delle infrastrutture e delle risorse energetiche.

La società al 31.12.2010 non ha significative esposizioni in titoli finanziari e non è esposta a rischi di cambio sulle vendite, sugli acquisti, sui finanziamenti.

Al 31.12.2010 l'intero indebitamento finanziario della società è regolato a tasso fisso o a tasso variabile, parametrato all'andamento dell'Euribor.

La Società è parte in procedimenti civili e azioni legali collegate al normale svolgimento delle sue attività. Sulla base delle informazioni attualmente a disposizione, e del parere dei legali incaricati, gli amministratori ritengono che tali procedimenti e azioni non determineranno effetti negativi rilevanti sul proprio bilancio di esercizio, oltre a quelli che sono stati oggetto di puntuale informativa ed eventuale accantonamento.

Nel rispetto di quanto prescritto dall'art. 2428 c.c., novellato ai sensi del D.Lgs. 32/2007 richiamato in premessa, si riporta di seguito un'analisi dei principali indicatori economico-finanziari e patrimoniali della società, al fine di rendere più agevole ed esaustiva la comprensione della situazione della società e dell'andamento e del risultato della gestione. In particolare, con riferimento all'ultimo biennio 2009-2010, si riportano di seguito i seguenti prospetti:

- *Lo Stato Patrimoniale riclassificato per Impieghi e Fonti di finanziamento;*
- *Il Conto Economico riclassificato della gestione.*

Le informazioni presentate nelle seguenti tabelle costituiscono dunque una rielaborazione delle informazioni contenute nei prospetti obbligatori di Stato Patrimoniale e Conto Economico redatti in conformità agli art. 2424 e 2425 c.c..

INFORMAZIONI ATTINENTI ALL'AMBIENTE E AL PERSONALE

Informazioni sul personale relativamente all'esercizio 2010:

- *Non vi sono stati morti sul lavoro di personale iscritto al libro matricola, per i quali sia stata accertata definitivamente una responsabilità aziendale;*

- *Non si sono verificati infortuni gravi sul lavoro che hanno comportato lesioni gravi o gravissime al personale iscritto al libro matricola, per i quali sia stata accertata definitivamente una responsabilità aziendale;*
- *Non vi sono stati addebiti in ordine a malattie professionali su dipendenti o ex dipendenti e cause di mobbing, per cui la società è stata dichiarata definitivamente responsabile.*

Informazioni sull'ambiente relativamente all'esercizio 2010:

- *Non vi sono stati danni causati all'ambiente per cui la società è stata dichiarata colpevole in via definitiva;*
- *Non vi sono state sanzioni o pene definitive inflitte alla società per reati o danni ambientali.*

Non si segnalano altre informazioni rilevanti attinenti all'ambiente ed al personale.

Fatti di rilievo avvenuti dopo la chiusura dell'esercizio

Appare opportuno segnalare che AMG Energia con l'approvazione del Piano Industriale 2011-2013 ha proposto all'Amministrazione Comunale di portare a compimento nel triennio 2011 - 2013, secondo un ordine di priorità dettato da criteri di sicurezza e opportunità di risparmio economico, un piano pluriennale che prevede l'intervento sui 18.000 punti luce vetusti, risalenti agli anni "60" e "70", per un investimento complessivo pari a euro 74.500.000,00 che interessa l'intero territorio comunale.

Si tratta per lo più di impianti in serie, che comportano attualmente notevoli extra-costi per manutenzione sia ordinaria che straordinaria e fornitura di apparecchiature ormai obsolete (es. armature, lampade, trasformatori).

I benefici derivanti dall'adeguamento (impianti in derivazione, lampade a basso consumo, regolatori di flusso e telecontrollo) andrebbero dal miglioramento della funzionalità (quantità e qualità di luce al suolo), all'incremento del grado di sicurezza, al risparmio energetico ed

economico (impiego di tecnologie più efficienti¹, annullamento delle penali per potenza reattiva, minore intensità di manutenzione, possibilità di regolazione della tensione e quindi del flusso luminoso).

Per l'attuazione del suddetto piano verranno utilizzate le risorse finanziarie rese disponibili con i fondi FAS (Delibera CIPE 69/2009) e ammontanti complessivamente a € 17.500.000,00

In particolare negli anni 2011 – 2013 si prevede di realizzare gli interventi come di seguito indicato:

- A. Illuminazione viaria con adeguamento di n. 3.615 punti luce per un totale di € 15.455.223,00;
- B. Razionalizzazione dei consumi energetici delle scuole comunali con la sostituzione di n. 2.842 punti luce con nuovi apparecchi di illuminazione con lampade ed elevata efficienza energetica a led per un importo pari ad € 1.138.770,00;
- C. Razionalizzazione dei consumi energetici degli Impianti semaforici con la sostituzione delle attuali n. 7.200 lanterne con lampade ad incandescenza (non più in produzione) con lanterne equipaggiate con lampade ad alta efficienza a led per un importo pari ad € 906.007,00.

Il tutto per un importo complessivo di € 17.500.000,00.

I suddetti lavori verranno realizzati per € 9.898.951 nell'anno 2011, 7.601.049,00 nell'anno 2012.

Evoluzione prevedibile della gestione

La mission aziendale continua ad essere “Creare valore per l'azionista” .

Ed infatti, nella mission aziendale rientra sempre il miglioramento dell'efficienza dei servizi gestiti dalla società e l'attenzione per le attese dei cittadini del Comune di Palermo che continuano sempre ad ispirare le nostre scelte aziendali.

I nostri macro-obiettivi nell'ambito della strategia elaborata si possono così riassumere:

- Creare sinergie, ottimizzando le risorse in dotazione all'interno di un ancor miglior rapporto costi/qualità e assicurando ulteriori margini di crescita e sviluppo;

¹ ad esempio la sostituzione di lampade HGFL con lampade SAP.

- *Coniugare la capacità di rispondere positivamente alle aspettative della collettività di riferimento con l'obiettivo di fornire sempre risposte adeguate ai bisogni dei cittadini, garantendo la qualità, la continuità e la sicurezza dei servizi, il rispetto dell'ambiente e un rapporto costante col territorio;*
- *Proporre all'Amministrazione Comunale diverse modalità di resa del servizio di pubblica illuminazione che consentano anche il rinnovo della consistente quota di impianti vestusti e obsoleti.*

Conclusioni

L'Organo amministrativo ritiene, Signori Soci, che l'attività svolta e i risultati conseguiti in termini economici siano tali da dimostrare che il mandato da Voi affidato è stato assolto con serietà, precisione e puntualità e, quindi, dopo aver esposto i fatti amministrativi e gestionali più rilevanti dell'esercizio appena concluso, le premesse e le positive prospettive per quello entrante,

Vi invita:

- *ad approvare il bilancio chiuso al 31/12/2010 e le relazioni che lo accompagnano;*
- *a destinare l'utile realizzato nel complessivo:*
 - *per euro , pari al 5%, alla “Riserva Legale”;*
 - *per euro , pari al 95% alla “ Riserva Straordinaria.*

Il Presidente

AMG ENERGIA SPA
Via Ammiraglio Gravina 2/E 90139 – Palermo
P.iva 04797170828
R.E.A. di Palermo N° 217772
Capitale Sociale € 95.196.800,00 i.v.


**RELAZIONE DEL REVISORE LEGALE
AI SENSI DELL'ART. 2409-TER DEL CODICE CIVILE
(ORA ART. 14 DEL D.LGS. 27 GENNAIO 2010, N. 39)**

All'Assemblea degli Azionisti della
AMG ENERGIA SPA

1. Ho svolto la revisione contabile del bilancio d'esercizio della AMG ENERGIA S.p.A. chiuso al 31 dicembre 2010. La responsabilità della redazione del bilancio d'esercizio in conformità alle norme che ne disciplinano i criteri di redazione compete agli amministratori della AMG ENERGIA S.p.A.. E' mia la responsabilità del giudizio professionale espresso sul bilancio d'esercizio e basato sulla revisione contabile.
2. Il mio esame è stato condotto secondo gli statuiti principi di revisione. In conformità ai predetti principi, la revisione è stata svolta al fine di acquisire ogni elemento necessario per accertare se il bilancio d'esercizio sia viziato da errori significativi e se risulti, nel suo complesso, attendibile. Il procedimento di revisione contabile è stato svolto in modo coerente con la dimensione della società e con il suo assetto organizzativo. Esso comprende l'esame, sulla base di verifiche a campione, degli elementi probativi a supporto dei saldi e delle informazioni contenuti nel bilancio, nonché la valutazione dell'adeguatezza e della correttezza dei criteri contabili utilizzati e della ragionevolezza delle stime effettuate dagli amministratori. Ritengo che il lavoro svolto fornisca una ragionevole base per l'espressione del mio giudizio professionale. La revisione contabile sul bilancio d'esercizio al 31.12.2010 è stata svolta in conformità alla normativa vigente nel corso di tale esercizio.

Per il giudizio relativo al bilancio dell'esercizio precedente, i cui dati sono presentati ai fini comparativi secondo quanto richiesto dalla legge, si fa riferimento alla relazione da me emessa in data 09 giugno 2011.

3. A mio giudizio, il soprammenzionato bilancio d'esercizio della AMG ENERGIA S.p.A. è conforme alle norme che ne disciplinano i criteri di redazione; esso pertanto è stato redatto con chiarezza e rappresenta in modo veritiero e corretto la situazione patrimoniale e finanziaria e il risultato economico della AMG ENERGIA S.p.A. per l'esercizio chiuso al 31 dicembre 2010.



AMG ENERGIA SPA
Via Ammiraglio Gravina 2/E 90139 – Palermo
P.iva 04797170828
R.E.A. di Palermo N° 217772
Capitale Sociale € 95.196.800,00 i.v.

4. La responsabilità della redazione della relazione sulla gestione in conformità a quanto previsto dalle norme di legge compete agli amministratori della AMG ENERGIA S.p.A.. E' di mia competenza l'espressione del giudizio sulla coerenza della relazione sulla gestione con il bilancio, come richiesto dalla legge. A tal fine, ho svolto le procedure indicate dal principio di revisione n. PR 001 emanato dal Consiglio Nazionale dei Dottori Commercialisti e degli Esperti Contabili e raccomandato dalla Consob. A mio giudizio la relazione sulla gestione è coerente con il bilancio d'esercizio della AMG ENERGIA S.p.A. al 31 dicembre 2010.

Palermo Li 09.06.2011

Il Revisore Contabile

Tommaso Mercedante



AMG Energia Spa

24/06/2011

Arrivo n° 9508

21794/11

AMG Energia Spa
Bilancio e Bilancio
Relazione

ARRIVO	24 GIU 2011	DATA	
		PROT.	

RELAZIONE DEL COLLEGIO SINDACALE SUL BILANCIO AL
31/12/2010
AI SENSI DELL'ART. 2429, secondo comma, C.C.

All'Assemblea dei soci della Società "AMG Energia S.p.A."

Signori Soci,

ai sensi dell'art. 2429, secondo comma, del Codice Civile vi relazioniamo circa l'attività svolta, durante l'esercizio, chiuso al 31 dicembre 2010.

Il progetto di Bilancio relativo al suddetto esercizio, che l'Organo amministrativo sottopone alla Vostra approvazione nei termini di legge, è stato redatto secondo le disposizioni del D. Lgs. 16 aprile 1991, nr. 127, recepite dagli artt. 2423 e seguenti del codice civile.-

Il documento sopra indicato, risulta costituito dallo Stato Patrimoniale, dal Conto Economico, dalla Nota integrativa ed è corredato dalla Relazione sulla Gestione.

Detti documenti sono stati messi a disposizione del Collegio Sindacale dopo la loro approvazione da parte del C.D.A.

Come a Voi noto questo Collegio Sindacale è stato nominato con delibera dei soci del 5 agosto 2010, a seguito di una revoca anticipata dei componenti, adottata in data 5 marzo 2010, ai sensi e per gli effetti dell'art. 17, commi 22 bis e ter della legge 102/2009.-

La suddetta revoca è stata impugnata dal sindaco effettivo Dott. Ignazio Pandolfo, il quale ha chiesto l'annullamento del provvedimento prima indicato.

Il dott. Pandolfo, esauriti i primi due gradi di giudizio nei quali è risultato soccombente, ha proposto ricorso per Cassazione.-

L'attività di revisione legale dei conti, ex art.14, primo comma, lettera a), del D.Lgs. 27 gennaio 2010 nr. 39, è demandata al Dott. Tommaso Mercadante, nominato dall'Assemblea dei soci del 23 novembre 2010.-

La carica di revisore legale era ricoperta in precedenza dal Dott. Alessandro Sciortino.

In presenza del Revisore Legale dei Conti, il Collegio Sindacale ha concentrato la propria attività, anche per l'esercizio 2010, sugli altri compiti di controllo previsti dalla legge, dallo statuto, dalle vigenti istruzioni di vigilanza e controllo analogo previste dal Regolamento sulle attività di vigilanza e controllo su Società ed Enti partecipati e/o collegate, approvato dal Consiglio Comunale di Palermo con deliberazione n. 481 del 17 settembre 2008.

In generale, il Collegio Sindacale ha svolto le attività di vigilanza previste dalla legge ispirandosi alle norme di comportamento raccomandate dal Consiglio Nazionale dei Dottori Commercialisti ed esperti contabili.

Per quanto è stato possibile riscontrare durante la nostra attività di vigilanza, possiamo affermare quanto segue:

a) nel corso dell'esercizio 2010 abbiamo partecipato a n. 12 assemblee dei soci ed a n.20 riunioni del Consiglio di Amministrazione; le predette riunioni si sono svolte nel rispetto delle norme statutarie, legislative e regolamentari che ne disciplinano il funzionamento ed al riguardo si può ragionevolmente desumere che le azioni deliberate

sono conformi alla legge ed allo statuto sociale e non sono manifestamente imprudenti, azzardate, in potenziale conflitto di interesse o tali da compromettere l'integrità del patrimonio sociale.

Nel corso dell'esercizio non sono pervenute al Collegio Sindacale denunce ai sensi dell'art. 2408 del codice civile.

In occasione delle riunioni con l'organo amministrativo e su espressa richiesta fatta alla struttura sociale, questo Collegio Sindacale è stato informato sul generale andamento della gestione e sulla sua prevedibile evoluzione.

In merito all'adeguatezza dell'assetto organizzativo Vi riferiamo che la Società ha provveduto a rivisitare l'Organigramma societario elaborando un documento con uno schema piramidale che bene rappresenta i ruoli e le responsabilità di ciascuna funzione aziendale.

Nell'ambito degli adempimenti legali Vi segnaliamo che la società, in ottemperanza al D.Lgs. 231/2001, ha adottato il Modello Organizzativo di Gestione e Controllo e nominato l'Organismo di Vigilanza, istituendo con l'occasione l'Ufficio Internal Audit, ha inoltre provveduto all'aggiornamento annuale del Documento programmatico sulla sicurezza (DPS), come previsto dal D.Lgs 30/06/2003 n. 196, nonché ad adottare le misure di sicurezza, generali e minime, previste dal citato decreto legislativo.

Sempre in tema organizzativo, la società è stata sottoposta a visite periodiche previste dalla normativa sulla certificazione ISO 9001 revisionando, quando si è reso necessario, le procedure prescritte sulla qualità che costituiscono parte integrante del Modello Organizzativo ex d.lgs. 231/2001.

In merito si è convenuto con l'Organismo di Vigilanza sull'opportunità di redigere e di adottare una procedura amministrativa per la redazione della dichiarazione dei redditi e gli adempimenti fiscali, intensificando per tutta la dirigenza la formazione sul D.Lgs. 231/2000 e una maggiore diffusione tra i dipendenti del codice etico.

Nel corso dell'anno 2010 l'OdV ha svolto attività finalizzata alla verifica dell'idoneità del modello con l'obiettivo di garantire l'Azienda da eventuali rischi connessi alla gestione

E' stata accertata l'adeguatezza del sistema amministrativo contabile e la sua affidabilità a rappresentare correttamente i fatti di gestione, sia attraverso l'esame dei documenti aziendali, sia mediante l'acquisizione di informazioni dai responsabili delle funzioni aziendali.

La Società ha provveduto ad aggiornare il Documento di Valutazione dei Rischi e il piano di sicurezza nei luoghi di lavoro alle novità normative introdotte dal nuovo Testo Unico d.lgs. 81/2008.

Sono state scambiate informazioni, ai sensi dell'articolo 2409 septies codice civile, con il Revisore legale dei conti. In particolare, il Revisore ha dato atto della regolare tenuta dei libri sociali, delle scritture contabili, della corretta rilevazione dei fatti gestionali, nonché della tempestiva esecuzione degli adempimenti tributari e previdenziali.

Il Collegio Sindacale ha verificato l'osservanza delle norme di legge riguardanti la formazione e la redazione del bilancio di esercizio della Vostra Società, e specificatamente osserva che :

- la relazione sulla gestione degli amministratori, alla quale Vi rinviamo per la illustrazione delle principali iniziative intraprese nel corso dell'esercizio, illustra sufficientemente la vita della Società.



- la relazione sulla gestione e le informazioni ricevute dagli amministratori, dai responsabili dei vari Uffici non hanno indicato l'esistenza di operazioni atipiche e/o inusuali.
- le informazioni rese nella relazione sulla gestione degli amministratori e nella nota integrativa in ordine alle operazioni e ai valori risultano adeguate.
- nella nota integrativa e nella relazione sulla gestione sono state evidenziate le operazioni realizzate con le parti correlate sia con il Comune di Palermo, dal quale subisce l'esercizio dell'attività di direzione e coordinamento attuando un controllo analogo secondo il modello delineato delle c.d. "Società in House", che con le società Energy Auditing s.r.l. e Costruzioni Industriali s.r.l. il cui capitale sociale è totalmente detenuto dalla AMG Energia SpA. e nei cui confronti la AMG Energia "capogruppo" espleta la suddetta attività di direzione e coordinamento. In merito ai rapporti con le società controllate vanno segnalate le iniziative produttive della società Energy Auditing srl e l'andamento, purtroppo ancora negativo della la società Costruzioni Industriali s.r.l.

Per Energy Auditing va segnalata, ancora in una fase di programmazione, l'iniziativa imprenditoriale per la realizzazione di una stazione di servizio per la distribuzione di metano per autotrazione che dovrebbe sorgere presso il vecchio gasometro, sito in via Remo Sandron.-

In merito alla suddetta iniziativa, che appare interessante, questo Collegio potrà esprimersi solo dopo aver preso visione di un business plan e di un piano finanziario per la copertura degli investimenti previsti.-

Per quanto attiene la società Costruzioni Industriali, a seguito dell'esame del bilancio al 31/12/2010, si evidenzia che dopo l'assemblea dei soci che aveva disposto la revoca della liquidazione, il Consiglio di Amministrazione della suddetta società ha deliberato l'erogazione, in favore dei dipendenti, di un premio di produzione disciplinato dal CCNL.-

Ciò ha determinato la chiusura del bilancio al 31/12/2010 con una perdita inattesa rispetto al bilancio previsionale positivo che è stato valutato dall'assemblea dei soci durante la decisione della suddetta revoca.

In relazione a tali nuove circostanze il Collegio si è espresso in ordine ai comportamenti che gli Amministratori potrebbero adottare anche al fine di evitare che le perdite della società controllata Costruzioni Industriali, si ripercuotano negativamente sulla controllante AMG Energia.-

- La nota integrativa contiene la specificazione dei raggruppamenti di riserve e fondi e l'indicazione dei beni esistenti nel patrimonio sociale.

Ai sensi dell'articolo 30 dello Statuto, il Bilancio d'esercizio, indipendentemente dagli obblighi di legge, dovrà essere sottoposto a certificazione da parte di un'impresa abilitata a certificare società con azioni quotate in Borsa e che la suddetta relazione annuale dovrà essere trasmessa al Comune di Palermo.

Al riguardo va evidenziato che l'incarico per la redazione della suddetta certificazione è stato conferito per l'anno 2010 alla società MAZARS. S.p.A..

La società nel corso delle sue attività non ha mai evidenziato fatti anomali di rilievo e che ad oggi nessuna certificazione è stata depositata presso la sede sociale.

In merito ai rapporti commerciali tra l'AMG ENERGIA SPA ed il Comune di

Palermo va evidenziato che gli stessi sono regolati da contratto di servizio, strumento di riferimento per la qualità e quantità delle prestazioni, il quale fissa gli obblighi reciproci al fine di garantire, nei limiti di quanto consentito dalle norme di legge, l'autonomia gestionale della società ed il perseguimento degli obiettivi dell'Amministrazione Comunale.

In merito alle controversie di cui è parte l'AMG Energia S.p.A., si evidenzia che sulla base della stima prudenziale effettuata dai legali incaricati, gli Amministratori della società hanno ritenuto di incrementare il fondo rischi che viene illustrato nella nota integrativa in uno con altri fondi per euro .

Il Collegio Sindacale, nel corso dell'esercizio, non ha rilasciato pareri ai sensi di legge e prende atto che la nota integrativa fornisce informazioni nella parte relativa ai conti d'ordine sugli impegni assunti dalla società.

Abbiamo esaminato il progetto di bilancio d'esercizio chiuso al 31/12/2010, in merito al quale riferiamo quanto segue.

Non essendo a noi demandato la revisione legale del bilancio, abbiamo vigilato sull'impostazione generale data allo stesso, sulla sua generale conformità alla legge per quel che riguarda la sua formazione e struttura e a tale riguardo non abbiamo osservazioni particolari da riferire

Lo stato patrimoniale evidenzia un risultato d'esercizio positivo di euro 105.616 e si riassume nei seguenti valori:

Attività	Euro	164.820.917
Passività	Euro	47.576.641
Patrimonio netto (escluso l'utile dell'esercizio)	Euro	117.138.660
Utile (perdita) dell'esercizio	Euro	105.616
Conti, impegni, rischi e altri conti d'ordine	Euro	7.726.627

Il conto economico presenta, in sintesi, i seguenti valori:

Valore della produzione (ricavi non finanziari)	Euro	34.374.753
Costi della produzione (costi non finanziari)	Euro	34.521.750
Differenza tra valore e costi produzione	Euro	(146.997)
Proventi e oneri finanziari	Euro	(435.035)
Rettifiche di valore di attività finanziarie	Euro	0
Proventi e oneri straordinari	Euro	1.744.102
Risultato prima delle imposte	Euro	936.798
Imposte sul reddito	Euro	(831.181)
Utile (Perdita) dell'esercizio	Euro	105.616

Ai sensi dell'art. 2426 codice civile, punto 5, il Collegio Sindacale, consultatosi anche con il revisore legale dei conti, esprime il proprio consenso all'iscrizione nell'attivo dello stato patrimoniale delle immobilizzazioni immateriali "diritti di utilizzazione opere dell'ingegno" classificabili tra i costi di impianto ed ampliamento per euro. Al riguardo va evidenziato che, ai sensi della medesima norma di legge, fino a che l'ammortamento dei costi di impianto ed ampliamento non è completato, è possibile distribuire dividendi solo se residuano riserve disponibili sufficienti a coprire l'ammontare dei costi non ammortizzati.

Per quanto riguarda la categoria delle **Altre immobilizzazioni immateriali per euro** si riferiscono, in prevalenza, agli oneri sostenuti per il miglioramento degli




impianti di pubblica illuminazione di proprietà del Comune di Palermo ed affidati alla società in comodato d'uso. Altre voci di bilancio sottoposte a particolare attenzione riguardano gli incrementi apportati alle immobilizzazioni materiali per complessivi euro eseguite anche in economia.

Per i suddetti valori, su espressa richiesta di questo Collegio, il Revisore legale dei conti ha confermato l'esatta imputazione.

La Relazione sulla Gestione che accompagna il bilancio di esercizio risponde alle esigenze di informazione e di chiarezza. Il documento è stato redatto in conformità a quanto previsto dall'art. 2428 c.c., così come novellato dal D.Lgs. 32/2007 in attuazione della direttiva 2003/51/CE (nota come "Direttiva di modernizzazione contabile").

Sulla base dei controlli effettuati e delle informazioni ottenute, dal soggetto incaricato del controllo contabile, il Collegio constata che nel corso dell'esercizio 2010, l'attività sociale si è svolta nel rispetto della legge e dello statuto ed esprime, pertanto, parere favorevole all'approvazione del bilancio al 31 dicembre 2010, così come predisposto dall'organo amministrativo ed alla proposta di quest'ultimo in merito alla destinazione del risultato d'esercizio.


Palermo, 22 giugno 2011

Il Collegio Sindacale


Dott. Marcello Amato - Presidente



Avv. Paola Barbasso Gattuso – Sindaco effettivo



Dott. Salvatore Di Trapani – Sindaco effettivo



Libro delle adunanze e delle deliberazioni dell'Assemblea dei Soci

VERBALE DI ASSEMBLEA ORDINARIA

L'anno *Duemilaundici* il giorno **30** del mese di *giugno* alle ore **11,00** presso i locali sociali siti in Via Ammiraglio Gravina 2/e Palermo, si riunisce in seconda convocazione l'assemblea dei soci di AMG ENERGIA S.p.A., giusta avviso pubblicato sulla Gazzetta Ufficiale della Repubblica italiana n. 66 dell' 11/06/2011, parte II, per discutere e deliberare sul seguente

Ordine del Giorno

- 1) *Approvazione Bilancio di Esercizio al 31/12/2010- Provvedimenti consequenziali;*
- 2) *Bilancio consolidato al 31/12/2010- Provvedimenti consequenziali;*

Sono presenti i signori:

- Avv. Francesco Greco, Presidente del Consiglio di Amministrazione;
- Dott. Girolamo Groppuso, Vice Presidente del Consiglio di Amministrazione;
- Dott. Marcello Amato;
- Dott. Salvatore Di Trapani
- Ing. Giuseppe Alia, Direttore.
- L'Avv. Giuseppe Guttadauro, e l'avv. Paola Barbasso Gattuso hanno comunicato la loro impossibilità a partecipare all'odierna assemblea per impegni pregressi
- E' presente l'Assessore Società Controllate Dott. Giuseppe Genco in qualità di rappresentante del socio unico Comune di Palermo giusta delega del 29/06/2011 prot. n. 5478, depositata agli atti.

L'assemblea provvede a nominare segretario verbalizzante la dott.ssa Daniela Sangiorgi.

Il Presidente pone alla trattazione il punto n. 1 posto all'ordine del giorno:

Approvazione Bilancio di Esercizio al 31/12/2010- Provvedimenti consequenziali

Il Presidente evidenzia i dati più significativi del progetto di bilancio relativo all'esercizio 2010, della nota integrativa e della relazione sulla gestione.

Dalla lettura dei citati documenti si evince che tra i fatti di maggior rilievo nel corso dell'anno 2010 c'è stata la destinazione della plusvalenza derivata dalla vendita della quota di AMG GAS s.r.l. pari a € 25,02 mln, alla eliminazione dei disallineamenti relativi ai corrispettivi per il servizio di Pubblica Illuminazione e a investimenti nella rete gas e nella Pubblica Illuminazione.

La sopra citata operazione ha consentito di ridurre l'indebitamento e quindi gli oneri finanziari della società.

Altro fatto di rilievo è stato l'accordo di programma sottoscritto dal Comune di Palermo e la Direzione Generale per la salvaguardia Ambientale del Ministero dell'Ambiente, per il miglioramento della qualità dell'aria e il potenziamento del trasporto pubblico, nell'ambito del quale è stato previsto il finanziamento pari al 70% di due importanti progetti di AMG ENERGIA S.p.A. che prevedono l'ampliamento della stazione di compressione gas naturale per autotrazione presso lo stabilimento AMAT di Via Roccazzo e la realizzazione di una nuova stazione di compressione gas naturale per autotrazione nel parcheggio di Viale Francia.

Nel 2010 è stata ultimata la realizzazione della rete di distribuzione del gas nei comuni di Montelepre, Camporeale ed a Grisi frazione del Comune di Monreale.

Sempre nel 2010 si è definito il conferimento del 49% delle azioni AMG ENERGIA S.p.A. al patrimonio AMIA S.p.A., così come previsto dal programma di risanamento e ristrutturazione della società AMIA.

In ordine al servizio di Pubblica Illuminazione, nel 2010 sono stati realizzati 494 nuovi punti luce, a fronte dei quali, tuttavia, è rimasto invariato il Contratto di Servizio vigente con il Comune di Palermo in conseguenza al mancato

riconoscimento dell'adeguamento del corrispettivo alla nuova consistenza degli impianti gestiti.

Il Presidente, inoltre, in merito al Servizio Energia, rappresenta che sebbene regolarmente contrattualizzato, l'Amministrazione Comunale a far data dal 1° luglio 2010 e fino al 16/12/2010 ne ha disposto la sospensione a causa della mancanza di risorse finanziarie.

Infine, il Presidente rammenta ai presenti che il bilancio di esercizio è stato sottoposto a revisione contabile da parte del Revisore contabile, dott. Tommaso Mercadante, e sottoposto alla certificazione di bilancio dalla società MAZARS S.p.A, come da documentazione depositata agli atti.

A questo punto il Presidente, con la condivisione del socio, dà lettura del bilancio e delle relazioni di accompagnamento, dei documenti depositati nei termini e propone di approvare il bilancio dell'esercizio chiuso al 31.12.2010, unitamente ai documenti di accompagnamento, così come licenziato dal C.d.A. e di destinare l'utile di esercizio per il 5% a fondo riserva legale e per la rimanente parte a fondo riserva straordinaria.

Il Presidente invita il Presidente del Collegio Sindacale, dott. Marcello Amato, a leggere la relazione del Collegio Sindacale sui risultati dell'esercizio sociale e sull'attività svolta.

Prende la parola il dott. Marcello Amato, il quale dà lettura della relazione e propone, a nome di tutto il Collegio Sindacale, che l'Assemblea approvi il bilancio, la nota integrativa e la relazione sulla gestione in tutte le sue parti, così come predisposti e licenziati dal C.d.A..

Prende la parola il rappresentante dell'azionista unico Comune di Palermo, il quale esprime il proprio apprezzamento per l'operato del Consiglio di Amministrazione ed in particolare per i risultati raggiunti dalla società nell'esercizio 2010, così come si evince dai dati di bilancio.

L'Assemblea, sentita la superiore proposta, la relazione del Collegio Sindacale, vista la certificazione della MAZARS S.p.A e quella del Revisore contabile, all'unanimità

D E L I B E R A

Di approvare il Bilancio di Esercizio di AMG ENERGIA S.p.A. chiuso al 31/12/2010, unitamente ai documenti di accompagnamento, così come licenziati dal Consiglio di Amministrazione;

- Di destinare l'utile di esercizio, in misura pari al 5% a riserva legale e per la rimanente parte a riserva straordinaria.

Il Presidente pone alla trattazione il punto n. 2 posto all'ordine del giorno:

Bilancio consolidato al 31 dicembre 2010. Provvedimenti consequenziali

Il Presidente illustra il bilancio consolidato dell'esercizio chiuso al 31/12/2010, corredato della relativa relazione sulla gestione.

Il bilancio consolidato 2010 si è chiuso con un risultato prima delle imposte pari ad € 1.010,00 ed un risultato netto pari a € 107.000,00.

Il Presidente invita il Presidente del Collegio Sindacale a leggere la relazione sul bilancio consolidato redatta dal Revisore Contabile.

Prende la parola il Dott. Marcello Amato il quale dà lettura della relazione.

L'Assemblea,

sentito quanto sopra,

- prende atto della predisposizione e presentazione del bilancio consolidato.

Alle ore 11,45 la seduta viene dichiarata chiusa, previa redazione, lettura, approvazione, all'unanimità, e sottoscrizione del presente verbale.

IL SEGRETARIO

(Dott.ssa Daniela Sangiorgi)

F.to

IL PRESIDENTE

(Avv. Francesco Greco)

F.to