


GRUPPO AMG

PALERMO



AMG ENERGIA SPA

BILANCIO CONSOLIDATO AL 31/12/2006

GRUPPO AMG ENERGIA SPA

PALERMO

Via Ammiraglio Gravina 2/E -Palermo

Cod.Fisc. e Part. I.V.A 04797170828

C.C.I.A.A. Palermo n. 04797170828 R.E.A. Palermo n. 217772

Capitale Sociale Euro 95.196.800,00 interamente versato

- **Consiglio di Amministrazione**

**Presidente
Consiglieri**

**Dario Allegra
Salvatore Cascino
Valerio Rizzo
Giuseppe Guttadauro
Maurizio Trapani**

- **Collegio dei Sindaci**

**Presidente
Membri**

**Ruggero Rizzuto
Daniele Busardò
Giovanni Galante**

- **Revisore Contabile**

Caterina La Barbera

- **Direzione Aziendale**

Direttore Generale

Giuseppe Alia



KPMG S.p.A.
Revisione e organizzazione contabile
Piazza Castelnuovo, 50
90141 PALERMO PA

Telefono 091 6111445
Telefax 091 6111442
e-mail it-fmauditaly@kpmg.it

Relazione della società di revisione ai sensi del D.Lgs. 23 maggio 2000, n. 164

All'Azionista della
AMG ENERGIA S.p.A.

- 1 Abbiamo svolto la revisione contabile del bilancio d'esercizio della AMG ENERGIA S.p.A. chiuso al 31 dicembre 2006. La responsabilità della redazione del bilancio compete agli amministratori della AMG ENERGIA S.p.A.. E' nostra la responsabilità del giudizio professionale espresso sul bilancio e basato sulla revisione contabile. La presente relazione non è emessa ai sensi degli articoli 2409-bis e successivi del Codice Civile, stante il fatto che la AMG ENERGIA S.p.A. ha conferito l'incarico per il controllo contabile previsto dai citati articoli del Codice Civile ad altro soggetto, diverso dalla scrivente società di revisione.
- 2 Il nostro esame è stato condotto secondo gli statuiti principi di revisione. In conformità ai predetti principi, la revisione è stata pianificata e svolta al fine di acquisire ogni elemento necessario per accertare se il bilancio d'esercizio sia viziato da errori significativi e se i risultati, nel suo complesso, attendibile. Il procedimento di revisione comprende l'esame, sulla base di verifiche a campione, degli elementi probativi a supporto dei saldi e delle informazioni contenuti nel bilancio, nonché la valutazione dell'adeguatezza e della correttezza dei criteri contabili utilizzati e della ragionevolezza delle stime effettuate dagli amministratori. Riteniamo che il lavoro svolto fornisca una ragionevole base per l'espressione del nostro giudizio professionale.

Per il giudizio relativo al bilancio dell'esercizio precedente, i cui dati sono presentati ai fini comparativi secondo quanto richiesto dalla legge, si fa riferimento alla relazione da noi emessa, a seguito di incarico non conferito ai sensi dell'art. 2409-bis e successivi del Codice Civile, in data 28 giugno 2006.
- 3 A nostro giudizio, il bilancio d'esercizio AMG ENERGIA S.p.A. al 31 dicembre 2006 è conforme alle norme che ne disciplinano i criteri di redazione; esso pertanto è redatto con chiarezza e rappresenta in modo veritiero e corretto la situazione patrimoniale e finanziaria e il risultato economico della Società.
- 4 Si richiama l'attenzione sull'informativa fornita dagli amministratori nella nota integrativa e nella relazione sulla gestione sui seguenti aspetti:

KPMG S.p.A., an Italian limited liability share capital company and a member firm of the KPMG network of independent member firms affiliated with KPMG International, a Swiss cooperative.

Società per azioni
Capitale sociale
Euro 6.728.150,00 i.v.
Registro Imprese Milano e
Codice Fiscale N. 00709660159
R.E.A. Milano N. 512867
Part. IVA 00709660159
Sede legale: Via Vittor Pisani, 25
20124 Milano MI


Milano Ancona Asti Bari
Bologna Bolzano Brescia
Catania Como Firenze Genova
Lecce Napoli Novara Padova
Palermo Parma Perugia Pescara
Roma Torino Treviso Udine
Verona Venezia

- 4.1 La Società, come richiesto dalla legge, ha inserito nella nota integrativa i dati essenziali dell'ultimo bilancio dell'ente che esercita su di essa l'attività di direzione e coordinamento. Il giudizio sul bilancio della AMG ENERGIA S.p.A. non si estende a tali dati.
- 4.2 La Società detiene partecipazioni di controllo e, in ottemperanza alla vigente normativa, ha redatto il bilancio consolidato di Gruppo. Tale bilancio rappresenta un'integrazione del bilancio d'esercizio ai fini di un'adeguata informazione sulla situazione patrimoniale, finanziaria ed economica della società e del Gruppo. Il bilancio consolidato è stato da noi esaminato e lo stesso, con la relativa relazione della società di revisione, viene presentato in apposito e separato fascicolo.

Nella nota integrativa sono evidenziati gli effetti che sarebbero derivati sul bilancio dall'applicazione del metodo del patrimonio nella valutazione delle partecipazioni in imprese controllate e collegate.

Palermo, 28 giugno 2007

KPMG S.p.A.



Marco Maffei
Socio

STATO PATRIMONIALE ATTIVO

31/12/2006

31/12/2005

A) CREDITI VERSO SOCI PER VERSAMENTI
ANCORA DOVUTI
B) IMMOBILIZZAZIONI
I. Immobilizzazioni immateriali

1) Costi d'impianto e di ampliamento		2
3) Diritti di brevetto industriale e diritti di utilizzazione delle opere dell'ingegno	554	487
7) Altre	2.559	1.289

Totale immobilizzazioni immateriali (I)
3.113 1.778
II. Immobilizzazioni materiali

1) Terreni e fabbricati	5.214	5.332
2) Impianti e macchinario	107.681	103.583
3) Attrezzature industriali e commerciali	214	216
4) Altri beni	1.411	1.429
5) Immobilizzazioni in corso e acconti	2.601	978

Totale immobilizzazioni materiali (II)
117.121 111.538
III. Immobilizzazioni finanziarie

1) Partecipazioni in:		
a) imprese controllate	15	311
d) altre imprese	82	61
	97	372
2) Crediti:		
d) verso altri	219	286
	219	286

Totale immobilizzazioni finanziarie (III)
316 658
Totale immobilizzazioni (B)
120.550 113.974
C) ATTIVO CIRCOLANTE

I. Rimanenze

1) Materie prime, sussidiarie e di consumo	5.073	5.546
5) Acconti	9	0

Totale rimanenze (I)
5.082 5.546

II. Crediti

1) Verso clienti:	15.040	17.486
-------------------	--------	--------

Totale verso clienti (1)
15.040 17.486

2) Verso imprese controllate	12	32
------------------------------	----	----

Totale verso imprese controllate (2)
12 32

4) Verso controllanti - Comune di Palermo	26.355	23.176
---	--------	--------

Totale verso controllanti (4)
26.355 23.176

4-bis) Crediti tributari:	3.569	685
---------------------------	-------	-----

Totale crediti tributari (4-bis)
3.569 685

4-ter) Imposte anticipate:	2.797	2.611
----------------------------	-------	-------

Totale imposte anticipate (4-ter)
2.797 2.611

5) Verso altri:	3.288	1.848
-----------------	-------	-------

Totale verso altri (5)
3.288 1.848
Totale crediti (II)
51.061 45.838

III. Attività finanziarie che non costituiscono immobilizz.

6) Altri titoli	0	0
-----------------	---	---

Totale attività finanziarie che non costituiscono immob. (III)
0 0

IV. Disponibilità liquide

1) Depositi bancari e postali	402	1.906
3) Denaro e valori in cassa	10	7

Totale disponibilità liquide (IV)
412 1.913
Totale attivo circolante (C)
56.555 53.297
D) RATEI E RISCONTI

3) Altri ratei e risconti	425	432
---------------------------	-----	-----

Totale ratei e risconti attivi (D)
425 432
TOTALE ATTIVITÀ
177.530 167.703

STATO PATRIMONIALE PASSIVO

31/12/2006

31/12/2005

A) PATRIMONIO NETTO

I. Capitale	95.197	95.197
II. Riserva da soprapprezzo delle azioni	-	-
III. Riserve di rivalutazione	15.545	15.545
IV. Riserva legale	309	233
VII. Altre riserve	4.357	2.920
VIII. Utili (perdite) portati a nuovo	3.287	3.005
IX. Utile (perdita) dell'esercizio	603	2.047
Totale patrimonio netto del Gruppo(A)	119.298	118.947

Patrimonio netto di terzi

- -

Utile (Perdita) di esercizio di terzi

- -

Totale patrimonio netto consolidato**119.298 118.947****B) FONDI PER RISCHI E ONERI**

2) Per imposte, anche differite	62	62
3) Altri	4.180	4.580
Totale fondi per rischi ed oneri (B)	4.242	4.642

C) TRATTAMENTO DI FINE RAPPORTO LAV. SUB.**8.452 8.095****D) DEBITI**

4) Debiti verso banche esigibili entro l'esercizio successivo	5.731	3.459
esigibili oltre l'esercizio successivo	9.000	
Totale debiti verso banche (4)	14.731	3.459
5) Debiti verso altri finanziatori	893	893
Totale debiti verso altri finanziatori (5)	893	893
6) Debiti per Acconti Clienti	2.338	2.348
Totale Debiti per Acconti Clienti (6)	2.338	2.348
7) Debiti verso fornitori	20.316	20.846
Totale debiti verso fornitori (7)	20.316	20.846
9) Debiti verso imprese controllate	1.090	1.188
Totale debiti verso imprese controllate (9)	1.090	1.188
11) Debiti verso controllanti - Comune di Palermo	-	-
Totale debiti verso controllanti (11)	-	-
12) Debiti tributari	2.679	3.842
Totale debiti tributari (12)	2.679	3.842
13) Debiti v/Istituti di previdenza e di sicurezza sociale	1.104	1.132
Totale debiti v/Istituti di previdenza e sicurezza sociale (13)	1.104	1.132
14) Altri debiti	2.389	2.311
Totale altri debiti (14)	2.389	2.311
Totale debiti(D)	45.538	36.019

E) RATEI E RISCONTI**TOTALE PASSIVITÀ****177.530 167.703****CONTI D'ORDINE**

31/12/2006

31/12/2005

1) Sistema improprio degli impegni

TOTALE CONTI D'ORDINE**23.066 167.703**

CONTO ECONOMICO

31/12/2006

31/12/2005

A) VALORE DELLA PRODUZIONE

1) Ricavi delle vendite e delle prestazioni	60.111	61.702
3) Variazioni lavori in corso su ordinazione	-	-
4) Incrementi di immobilizzazioni per lavori interni	6.554	6.145
5) Altri ricavi e proventi		
- vari	4.382	2.185
- contributi in conto esercizio	-	-
<i>Totale altri ricavi e proventi (5)</i>	<u>4.382</u>	<u>2.185</u>
<i>Totale valore della produzione (A)</i>	<u>71.047</u>	<u>70.032</u>

B) COSTI DELLA PRODUZIONE

6) Per materie prime, sussidiarie, di consumo e merci	28.117	26.370
7) Per servizi	10.274	8.219
8) Per godimento di beni di terzi	556	459
9) Per il personale:		
a) Salari e stipendi	15.083	15.107
b) Oneri sociali	5.088	5.019
c) Trattamento di fine rapporto	1.137	982
d) Trattamento di quiescenza e simili	-	-
e) Altri costi	144	167
<i>Totale per il personale (9)</i>	<u>21.452</u>	<u>21.275</u>
10) Ammortamenti e svalutazioni:		
a) Ammortamento delle immobilizzazioni immateriali	404	377
b) Ammortamento delle immobilizzazioni materiali	4.015	3.787
c) Altre svalutazioni delle immobilizzazioni	-	-
d) Svalutazioni dei crediti compresi nell'attivo circolante e delle disponibilità liquide	700	1.532
<i>Totale ammortamenti e svalutazioni (10)</i>	<u>5.119</u>	<u>5.696</u>
11) Variazioni delle rimanenze di materie prime, sussidiarie, consumo e merci	322	(2.290)
12) Accantonamento per rischi	48	2.692
13) Altri accantonamenti	0	450
14) Oneri diversi di gestione	838	1.380
<i>Totale costi della produzione (B)</i>	<u>66.726</u>	<u>64.251</u>
DIFFERENZA TRA VALORE E COSTI DELLA PRODUZIONE (A - B)	<u>4.321</u>	<u>5.781</u>

CONTO ECONOMICO

31/12/2006

31/12/2005

C) PROVENTI E ONERI FINANZIARI

16) Altri proventi finanziari:		
d) proventi diversi dai precedenti		
- altri	243	190
<i>Totale proventi finanziari (16)</i>	<u>243</u>	<u>190</u>
17) Interessi ed altri oneri finanziari		
- altri	277	115
<i>Totale interessi ed altri oneri finanziari (17)</i>	<u>277</u>	<u>115</u>
<i>Totale proventi e oneri finanziari (C) (15 + 16 - 17 ± 17-bis)</i>	<u>(34)</u>	<u>75</u>

D) RETTIFICHE DI VALORE DI ATTIVITÀ FINANZ.

19) Svalutazioni:		
a) di partecipazioni	349	65
<i>Totale svalutazioni (19)</i>	<u>349</u>	<u>65</u>
<i>Totale rettifiche di valore attività finanz. (D) (18 - 19)</i>	<u>(349)</u>	<u>(65)</u>

E) PROVENTI E ONERI STRAORDINARI

20) Proventi:		
- plusvalenze da alienazione		
- proventi straordinari	425	163
- varie	-	-
<i>Totale proventi straordinari (20)</i>	<u>425</u>	<u>163</u>
21) Oneri:		
- minusvalenze da alienazione	9	-
- imposte esercizi precedenti	21	
- varie	946	511
<i>Totale oneri straordinari (21)</i>	<u>976</u>	<u>511</u>
<i>Totale delle partite straordinarie (E) (20 - 21)</i>	<u>(551)</u>	<u>(348)</u>

RISULTATO PRIMA DELLE IMPOSTE (A - B + C + D + E)

	3.387	5.443
22) Imposte sul reddito di esercizio correnti, differite e anticipate		
a) imposte correnti	(2.967)	(4.870)
	-	-
c) imposte (anticipate) differite	183	1.474
<i>Totale imposte sul reddito di esercizio (22)</i>	<u>(2.784)</u>	<u>(3.396)</u>
<i>Utile (Perdita) di esercizio di terzi</i>	-	-
23) UTILE (PERDITA) DELL'ESERCIZIO DI GRUPPO	<u>603</u>	<u>2.047</u>

GRUPPO AMG ENERGIA SPA

Nota integrativa al bilancio consolidato chiuso al 31/12/2006

Forma e contenuto del Bilancio Consolidato

Il bilancio consolidato del Gruppo AMG Energia S.p.A. è costituito da stato patrimoniale, conto economico e nota integrativa ed è redatto in conformità al dettato dell'art. 29 del D. Lgs. 127/91. Come per lo scorso esercizio, il Gruppo si è avvalso della facoltà di redigere il bilancio consolidato in migliaia di Euro.

Il bilancio consolidato, presentato in apposito separato fascicolo rispetto al bilancio di esercizio, è costituito dallo stato patrimoniale e dal conto economico (preparati in conformità alle disposizioni dell'articolo 32 del D. Lgs. 127/91 127/91) nonché dalla presente nota integrativa che fornisce le informazioni richieste dall'articolo 38 del D. Lgs. 127/91.

Il bilancio consolidato è corredato, inoltre, dalla relazione degli Amministratori redatta in conformità alle disposizioni dell'art.40 del D.Lgs 127/91.

I bilanci utilizzati per il consolidamento sono quelli approvati dalle assemblee delle singole società, redatti secondo principi contabili omogenei di gruppo.

La data di riferimento del bilancio consolidato coincide con la data di chiusura del bilancio di esercizio dell'impresa controllante e delle imprese incluse nel consolidamento. Tutte le voci dello stato patrimoniale e del conto economico consolidato al 31 dicembre 2006 sono poste a confronto con le corrispondenti consistenze dell'esercizio precedente. A tale proposito si fa presente che alcune voci dell'esercizio precedente sono state, ove necessario e specificatamente commentato in Nota Integrativa, riclassificate al fine di migliorare la necessaria comparabilità con le corrispondenti voci dell'esercizio in corso.

Ove non diversamente specificato, i crediti ed i debiti si intendono, rispettivamente, esigibili entro 12 mesi.

Area e metodi di consolidamento

Il bilancio consolidato include il bilancio della capogruppo AMG Energia ed i bilanci delle controllate AMG Gas S.r.l. e Costruzioni Industriali S.r.l., entrambe detenute al 100%.

Si segnala che anche quest'anno, come il precedente esercizio, il consorzio ENER.CON a.r.l. risulta in liquidazione e che, pertanto, è stato escluso dall'area di consolidamento e valutato, in base al disposto dei principi contabili di riferimento, con il metodo del patrimonio netto.

Le ulteriori società escluse dall'area di consolidamento sono la AMG Telecomunicazioni S.r.l., controllata al 100% dalla AMG Energia Spa e la Ingedim S.r.l., controllata al 51% dalla AMG Telecomunicazioni S.r.l., escluse in considerazione della loro attuale non operatività e la AMG Service S.r.l. posta in liquidazione nel 2006. Tali partecipazioni sono valutate con il metodo del costo in quanto risultano essere irrilevanti ai fini della rappresentazione veritiera e corretta del bilancio consolidato.

Per maggiori informazioni sulla struttura del Gruppo si rinvia alla relazione sulla gestione.

Criteri di consolidamento

Ai fini del consolidamento sono stati utilizzati i bilanci al 31/12/2006 approvati dagli organi sociali delle singole imprese consolidate; al riguardo si segnala che non si è reso necessario apportare modifiche agli stessi per uniformarli ai criteri di valutazione adottati dalla controllante in sede di redazione del bilancio consolidato.

I principi adottati rispettano le regole statuite dal D. Lgs. 127/91, interpretate ed integrate dai principi contabili elaborati dai Consigli Nazionali dei Dottori Commercialisti e dei Ragionieri modificati dall'Organismo Italiano di Contabilità in relazione alla riforma del diritto societario.

Le imprese controllate, incluse nell'area di consolidamento, sono consolidate con il metodo dell'integrazione globale, così sintetizzabile:

- assunzione delle attività, delle passività, dei costi e dei ricavi nel loro ammontare complessivo, prescindendo dall'entità della partecipazione detenuta ed attribuendo, ove necessario, ai soci di minoranza, in apposite voci, la quota del patrimonio netto e del risultato dell'esercizio di loro spettanza;
- la differenza emergente, al momento dell'acquisto della partecipazione, dall'eliminazione del valore di carico della partecipazione in una impresa inclusa nell'area di consolidamento a fronte della corrispondente quota di patrimonio netto è imputata come segue:
 - se positiva, prioritariamente in aumento dei beni materiali della partecipata allorché il maggior costo sopportato per l'acquisto della partecipazione sia ascrivibile a specifici asset materiali; in via subordinata, in una voce dell'attivo patrimoniale denominata "differenza di consolidamento" avente natura di avviamento che viene sistematicamente ammortizzata. Qualora il maggior costo sopportato rispetto alla corrispondente quota di patrimonio netto della partecipata non trovi ragionevole copertura nelle attese reddituali di quest'ultima, la differenza di consolidamento è portata in riduzione delle riserve di patrimonio netto prioritariamente imputandola, fino a concorrenza, a decurtazione della riserva di consolidamento e, per l'eventuale eccedenza, al conto economico del bilancio consolidato;
 - se negativa, in una voce del patrimonio netto come "riserva di consolidamento", nella misura in cui la stessa non sia dovuta a previsione di risultati economici sfavorevoli della partecipata.
- Gli utili, le perdite ed i relativi effetti fiscali derivanti da operazioni tra società del Gruppo, non ancora realizzati nei confronti dei terzi, sono eliminati.
- Sono, infine, stati oggetto di eliminazione i dividendi ricevuti dalle partecipate iscritti nel conto economico della partecipante.

Criteri di valutazione

I criteri di valutazione delle poste del bilancio sono quelli utilizzati nel bilancio di esercizio dell'impresa controllante, peraltro omogenei a quelli adottati dalle imprese partecipate.

In dettaglio i criteri di valutazione adottati sono riportati di seguito.

Immobilizzazioni

Immateriali

Sono iscritte al costo di acquisizione, con il consenso del collegio sindacale ove richiesto dalla legge, ed esposte al netto degli ammortamenti effettuati nel corso degli esercizi e imputati direttamente alle singole voci calcolati sistematicamente in funzione della stimata utilità futura. Tale valore è eventualmente rettificato in caso di perdita durevole di valore, mentre lo stesso viene ripristinato, nei limiti del costo sostenuto, quando vengono meno i motivi che avevano determinato la svalutazione.

I diritti di utilizzazione delle opere dell'ingegno e le licenze capitalizzati in quanto aventi utilità pluriennale, sono ammortizzati a quote costanti con una aliquota annua del 15 %.

L'ammortamento dei costi inclusi nella voce "Altre immobilizzazioni immateriali" è stato effettuato nel periodo minore tra quello di utilità futura delle spese sostenute, e quello residuo del contratto di servizio.

Materiali

Sono iscritte al costo di acquisto e vengono sistematicamente ammortizzate in relazione alle residue possibilità di utilizzazione.

Nel valore di iscrizione in bilancio si è tenuto conto degli oneri accessori e dei costi sostenuti per l'utilizzo dell'immobilizzazione di diretta imputazione, portando a riduzione del costo gli sconti commerciali e gli sconti cassa di ammontare rilevante.

Le quote di ammortamento, imputate a conto economico, sono state calcolate

attesi l'utilizzo, la destinazione e la durata economico-tecnica dei cespiti, desumibili dalla perizia di stima, redatta in sede di trasformazione in società per azioni, sulla base del criterio della residua possibilità di utilizzazione, criterio che abbiamo ritenuto ben rappresentato dalle seguenti aliquote, non modificate rispetto all'esercizio precedente.

- Terreni e Fabbricati:

Fabbricati :	2,75%
Costruzioni leggere	20%
- Impianti e Macchinario:

Rete	2%
Prese	2%
Colonne Montanti	2%
Misuratori	5%
Riduttori di utenza	4 %
Impianto protezione catodica	4%
Impianto telecontrollo	5%
Impianto compressione e distribuz. Gas	5%
Impianto decompressione gas 1° salto	5%
Cabine riduzione gas 2° salto	4%
- Attrezzature industriali e commerciali

Attrezzatura varia ex perizia	15%
Attrezzatura varia	20%
- Altri:

Mobili	12%
Automezzi ex perizia	15%
Automezzi	20%
Macchine elettroniche	20%

Alle immobilizzazioni acquistate nel corso dell'esercizio sono state applicate aliquote pari al 50% di quelle ordinarie, al fine di riflettere forfetariamente il loro minore utilizzo.

Le immobilizzazioni in corso di realizzazione non sono state ammortizzate in quanto, non essendo ancora completate, non sono state messe in funzione e quindi in esercizio. Le ore del personale della società utilizzato per la progettazione e/o

direzione ed esecuzione dei lavori relativi agli investimenti vengono capitalizzati mediante rilevazione puntuale delle ore di lavoro dedicate a tale attività; le ore rilevate vengono valorizzate ad uno standard che corrisponde al costo orario delle retribuzioni lorde dei dipendenti interessati, incrementato delle spese generali direttamente imputabili.

I costi di manutenzione e riparazione ordinaria sono stati addebitati integralmente al conto economico, mentre quelli di natura straordinaria, che determinano un aumento tangibile di produttività o di vita utile dei cespiti, vengono capitalizzati.

Le immobilizzazioni di valore unitario pari o inferiore ad euro 516,46 sono interamente ammortizzate nell'esercizio in cui sono acquisite, tenendo conto del loro limitato ammontare individuale e cumulato.

Si ritiene opportuno precisare che gli effetti del recepimento della perizia, ai sensi dell'art.115 del Dlgs 267/2000 (Tuel), avvenuti nell'anno 2003, sono riflessi nei saldi iniziali al 1 gennaio 2004 delle immobilizzazioni, principalmente in termini di adeguamento dei relativi fondi ammortamento.

Finanziarie

Le partecipazioni non consolidate, in caso di irrilevanza rispetto alla rappresentazione veritiera e corretta del bilancio consolidato, sono iscritte in base al costo di acquisto o di sottoscrizione, eventualmente svalutate in caso di perdita durevole di valore.

Le partecipazioni in Società o Consorzi in liquidazione, al 31/12/2006, non irrilevanti, sono valutate con il metodo del patrimonio netto e svalutate in misura superiore a quella risultante dal metodo del patrimonio netto in caso di perdita durevole di valore.

Rimanenze

Le rimanenze, relative sia ai materiali di magazzino impiegati nelle attività di manutenzione degli impianti gas che alle scorte di materie per le prestazioni dei servizi di illuminazione pubblica, sono valutate al minore tra il costo di acquisto determinato con il criterio del costo medio ponderato e il valore di realizzo desumibile dall'andamento del mercato.

Crediti

I crediti, classificati tra le immobilizzazioni finanziarie e l'attivo circolante in relazione alla loro natura e destinazione, sono iscritti al valore nominale ed esposti al presumibile valore di realizzo. L'adeguamento del valore nominale dei crediti al valore presunto di realizzo è ottenuto mediante apposito fondo svalutazione crediti esposto a riduzione del valore nominale degli stessi crediti. Tale fondo viene determinato al fine di riflettere principalmente il rischio specifico di inesigibilità dei crediti ed è in parte anche calcolato su base forfetaria sulle categorie di debitori ritenuti di possibile rischiosità in considerazione delle condizioni economiche e generali di settore.

I crediti verso clienti relativi alle fatture emesse e da emettere nell'esercizio successivo, in base a specifici calendari di lettura e fatturazione, sono stati ragionevolmente e prudenzialmente stimati in relazione ai consumi di competenza d'esercizio e in base anche alle tariffe pro tempore vigenti.

Disponibilità liquide

Le giacenze di cassa sono iscritte al valore nominale, mentre i crediti verso le banche sono iscritti al loro presumibile valore di realizzo che, nella fattispecie, coincide con il valore nominale.

Ratei e risconti

Sono stati determinati secondo il criterio dell'effettiva competenza temporale e della correlazione dei costi e dei ricavi dell'esercizio.

Per i ratei e risconti di durata pluriennale sono state verificate le condizioni che ne avevano determinato l'iscrizione originaria, adottando, ove necessario, le opportune variazioni.

Debiti

Sono rilevati al loro valore nominale, modificati in occasione di resi o di rettifiche di fatturazione. I valori iscritti nel passivo dello stato patrimoniale rappresentano obbligazioni assunte dalla società nello svolgimento della propria attività, indipendentemente dalla loro relativa causa, purché certe nell'esistenza e nell'ammontare oltre che determinate nell'epoca di scadenza.

Fondi per rischi e oneri

Sono stanziati per coprire perdite o passività di natura determinata di esistenza certa o probabile, delle quali tuttavia alla chiusura dell'esercizio non erano determinabili l'ammontare o la data di sopravvenienza.

Nella valutazione di tali fondi sono stati rispettati i criteri generali di prudenza e competenza e non si è proceduto alla costituzione di fondi rischi generici privi di giustificazione economica.

Le passività potenziali sono state rilevate in bilancio e iscritte nei fondi in quanto ritenute probabili ed essendo stimabile con ragionevolezza, sulla base degli elementi a disposizione, l'ammontare del relativo onere.

T.F.R.

Rappresenta l'effettivo debito maturato verso i dipendenti in conformità di legge art. 2120 c.c e dei contratti di lavoro vigenti, considerando ogni forma di remunerazione avente carattere continuativo.

L'ammontare corrisponde al totale delle singole indennità maturate a favore dei dipendenti alla data di chiusura del bilancio, al netto delle anticipazioni corrisposte ed è pari a quanto la società avrebbe dovuto corrispondere ai dipendenti nell'ipotesi di cessazione del rapporto di lavoro in tale data.

Riconoscimento ricavi e costi

I ricavi e i proventi, i costi e gli oneri sono indicati al netto dei resi, degli sconti, abbuoni e premi, nonché delle imposte direttamente connesse con la vendita dei prodotti e la prestazione dei servizi.

I costi ed i ricavi sono rilevati secondo il principio della competenza e della prudenza; in particolare, per quanto riguarda i costi di acquisto del gas metano ed i ricavi di vendita gas metano vengono rilevati in relazione alla consegna del gas metano stesso sia acquistato sia venduto. Tale criterio comporta la stima della valorizzazione della quantità di metano consegnato al cliente finale ma non ancora fatturato alla data di riferimento del bilancio.

I ricavi fatturati e da fatturare, sono calcolati sulla base dei provvedimenti di legge e delle delibere dell'AEEG in vigore alla data di chiusura dell'esercizio. I costi ed i ricavi per prestazioni di servizi sono rilevati sulla base dell'avvenuta prestazione ed in accordo con i relativi contratti.

I contributi di allacciamento ricevuti dai clienti costituiscono il corrispettivo di una prestazione di servizio e sono attribuiti al conto economico nel periodo in cui il cliente richiede l'allacciamento.

Imposte sul reddito

Le imposte sono accantonate secondo il principio di competenza e rappresentano pertanto imposte da liquidare per l'esercizio, determinate secondo le aliquote e le norme vigenti. Le imposte anticipate o differite sono calcolate sulle differenze temporanee tra il valore di bilancio delle attività e delle passività ed il corrispondente valore fiscale delle attività e passività stesse. Le imposte differite non sono stanziare qualora esistano scarse probabilità che il relativo debito insorga; le imposte anticipate sono iscritte solo se esiste la ragionevole certezza dell'esistenza negli esercizi in cui si riverseranno le differenze temporanee deducibili, di un reddito imponibile non inferiore all'ammontare delle differenze che si andranno ad utilizzare.

Le imposte anticipate e differite sono calcolate utilizzando le aliquote che si presume saranno in essere nel momento in cui le differenze temporanee si riverseranno. Eventuali variazioni conseguenti a modifiche di imposte e/o di aliquote vengono rilevate nell'esercizio in cui le nuove disposizioni entreranno in vigore.

Garanzie, impegni, beni di terzi e rischi

I rischi relativi a garanzie concesse, personali o reali, per debiti altrui sono stati indicati nei conti d'ordine per un importo pari all'ammontare della garanzia prestata; sono esposti al valore nominale tenendo conto degli impegni esistenti alla chiusura dell'esercizio.

Informazioni ai sensi dell'art. 2427 del codice civile

Ai sensi dell'art. 2427 del codice civile si precisa che:

- il gruppo non ha operato rivalutazioni delle immobilizzazioni;
- il gruppo non ha imputato ai valori iscritti nell'attivo gli oneri finanziari;
- il gruppo non possiede contratti che prevedano l'obbligo per l'acquirente di retrocessione a termine;
- il gruppo non possiede azioni di godimento, obbligazioni convertibili in azioni e titoli o valori simili emessi dalle società.

Analisi delle voci di Stato patrimoniale

B) Immobilizzazioni

I. Immobilizzazioni immateriali

	31/12/2006	31/12/2005
<i>Costi di impianto e di ampliamento</i>	0	2
<i>Diritti di utilizzazione opere ingegno</i>	554	487
<i>Altre</i>	2.559	1.289
<i>Totale immobilizzazioni immateriali</i>	3.113	1.778

I diritti di utilizzazione delle opere dell'ingegno sono relativi a software per euro 554 mila (euro 487 mila al 31/12/2005) al netto degli ammortamenti pari a euro 1.065 mila. Per quanto riguarda la categoria "Altre" include, in prevalenza, per euro 2.361 mila (euro 999 mila al 31/12/2005 tale valore tiene conto della riclassifica di euro 14 mila effettuata sui saldi comparativi al fine di meglio esporre gli investimenti in migliorie su impianti di illuminazione pubblica), l'importo netto degli oneri sostenuti per il miglioramento degli impianti di pubblica illuminazione di proprietà del Comune di Palermo ed affidati all'AMG Energia in comodato d'uso per l'espletamento dei servizi affidati dal Comune stesso. In particolare, tali investimenti sono correlati all'aumento di capitale sociale, di cui alla delibera della Giunta Municipale n. 485 dell'8/11/2004, sottoscritto dal Comune di Palermo nel 2005 e rientrano tra le attività di cui al contratto di servizio con il Comune stesso.

La voce include inoltre, come nell'esercizio precedente, gli interventi di ristrutturazione effettuati su immobili non di proprietà per euro 9 mila (euro 19 al 31/12/2005).

(Prospetto di dettaglio 1).

Immobilizzazioni materiali

	31/12/2006	31/12/2005
<i>Terreni e Fabbricati</i>	5.214	5.332
<i>Impianti e macchinario</i>	107.681	103.583
<i>Attrezzature industriali e commerciali</i>	214	216
<i>Altri beni</i>	1.411	1.429
<i>Immobilizzazioni in corso e acconti</i>	2.601	978
<i>Totale immobilizzazioni materiali</i>	117.121	111.538

Le immobilizzazioni materiali al netto del fondo ammortamento risultano pari a euro 117.121 mila (euro 111.538 mila al 31/12/2005). Gli investimenti dell'esercizio complessivamente sono pari a 9.571 mila, mentre le dismissioni sono pari a euro 61 mila. Le movimentazioni delle immobilizzazioni materiali sono riportate nel Prospetto di dettaglio 2.

Terreni e fabbricati

Risultano a fine esercizio pari a euro 5.214 mila (euro 5.332 mila al 31/12/2005) al netto del fondo ammortamento per euro 912 mila (euro 737mila al 31/12/2005). Gli investimenti lordi dell'anno sono pari a euro 57 mila ed hanno riguardato per euro 17 mila lavori di ristrutturazione dei fabbricati di via Tiro a Segno, per euro 12 mila l'acquisto dei terreni per la realizzazione delle cabine remi nelle località di Camporeale ed infine per euro 28 mila la realizzazione di strutture metalliche in lamiera presso i locali di via Tiro a Segno.

Impianti e macchinari

Al 31/12/2006, la categoria impianti e macchinari è iscritta per un valore netto di euro 107.681 mila (euro 103.583 mila al 31/12/2005, tale valore tiene conto della riclassifica sui saldi comparativi al fine di meglio esporre sia gli investimenti in migliorie su impianti di illuminazione pubblica di proprietà del Comune di

Palermo, sia della più puntuale allocazione di alcune classi di cespiti della controllata Costruzioni Industriali S.rl.).

Gli investimenti dell'anno, in impianti e macchinari, al lordo del fondo ammortamento sono pari a euro 7.393 mila e risultano così distinti:

- investimenti in Rete locale in media e bassa pressione euro 5.256 mila;
- investimenti in impianti di derivazione di utenza o allacciamenti euro 1.886mila;
- investimenti in misuratori gas euro 237 mila;
- investimenti in impianti Remi, impianti di compressione e gruppi di riduzione euro 14 mila;

Gli ammortamenti dell'anno sono pari a euro 3.295 mila.

Attrezzature industriali

Le attrezzature industriali sono pari a euro 214 mila (euro 216 al 31/12/2005) al netto del fondo ammortamento di euro 346 mila (euro 280 mila al 31/12/2005).

L'incremento netto dell'anno al lordo del fondo ammortamento è stato di euro 65 mila ed è relativo all'acquisto di nuove attrezzature.

Altri beni

Questa categoria comprende gli investimenti in mobili d'ufficio, automezzi, macchine d'ufficio ed elettroniche il cui valore netto è pari a euro 1.411 mila (1.429 mila al 31/12/2005, tale valore tiene conto della riclassifica sui saldi comparativi al fine di meglio esporre una più puntuale allocazione di alcune classi di cespiti della controllata Costruzioni Industriali S.r.l.) al netto del fondo ammortamento per euro 1.931 mila.

Immobilizzazioni in corso e acconti

Le immobilizzazioni in corso e acconti sono pari a euro 2.601 mila (euro 978 mila al 31/12/2005).

Questa voce accoglie i lavori in corso per la realizzazione del secondo punto di consegna del gas, e i lavori per la realizzazione della rete metanifera nel Comune di Montelepre e nel Comune di Camporeale.

II. Immobilizzazioni finanziarie

Fra le immobilizzazioni finanziarie sono iscritte le seguenti partecipazioni in consorzi e società non oggetto di consolidamento integrale:

- Consorzio Ener.con arl. Il citato consorzio, di cui l'AMG Energia S.p.A. detiene una quota di partecipazione del 100% in seguito al recesso di Manutencoop Facility Management S.p.A, è stato costituito con lo scopo di eseguire i lavori relativi alla costruzione e manutenzione degli impianti di distribuzione del metano, nonché di lavori edili in genere e, nel corso dell'anno 2004, è stato posto in liquidazione e, pertanto, valutato, nel consolidato, con il metodo del patrimonio netto. A tale proposito si precisa che tale partecipazione già nel bilancio della controllante è stata oggetto di totale svalutazione in quanto non è ragionevolmente dimostrabile che dalla chiusura della procedura di liquidazione si possa recuperare il capitale investito;
- AMG SERVICE SRL, di cui l'AMG ENERGIA Spa detiene la partecipazione del 51% del capitale sociale pari al 31/12/2006 a euro 10 mila. Nel corso del 2006 tale partecipazione è stata svalutata per copertura perdite considerate durevoli dagli Amministratori. E' opportuno precisare che con verbale del 19/12/2006 l'Assemblea dei soci ha posto in liquidazione la società e nel mese di marzo 2007 è stato nominato il liquidatore;
- AMG TELECOMUNICAZIONI SRL, ridenominata AMG SICUREZZA IMPIANTI S.r.l. in data 30/04/2007, di cui AMG ENERGIA SPA è socio unico con un capitale sociale pari ad euro 10 mila. Tale partecipazione nel corso dell'esercizio 2006 è stata svalutata per un importo pari a euro 69 mila in conseguenza sia della copertura delle perdite realizzate nel 2006 che da quelle risultanti dalla situazione patrimoniale al 31/03/07 entrambe ritenute durevoli dagli Amministratori.

Il saldo delle partecipazioni verso altre imprese include infine la partecipazione al Consorzio per l'Università di Pomezia, il cui valore è pari ad euro 60 mila e quella nel Consorzio Ciem per euro 1 mila ed infine i titoli di efficienza energetica per un valore di euro 21 mila (Prospetto di dettaglio 3).

Nel Prospetto di dettaglio 6, cui si rimanda, si riportano, infine, le informazioni principali relative alle partecipazioni detenute dalla controllante AMG ENERGIA SPA.

Crediti verso altri

I crediti verso altri inclusi nelle immobilizzazioni finanziarie pari ad euro 219 mila (euro 286 mila al 31/12/2005) sono relativi all'acconto imposte sul T.F.R. di cui alle disposizioni normative vigenti ed hanno subito un decremento pari a euro 67 mila, in quanto è stata recuperata l'Irpef sul trattamento di fine rapporto liquidato nell'esercizio.

C) Attivo circolante

I. Rimanenze

Le rimanenze di magazzino sono pari a euro 5.082 mila (euro 5.546 mila al 31/12/2005). Le scorte sono costituite da materie prime e di consumo, oltre che da materiali di ricambio per gli impianti del servizio gas e illuminazione pubblica.

II. Crediti

Saldo al 31/12/2006	Saldo al 31/12/2005	Variazioni
51.061	45.839	5.222

Descrizione	Entro 12 mesi	Oltre 12 mesi	Oltre 5 anni	Totale
Verso clienti	15.040			15.040
Verso imprese controllate	12			12
Verso controllanti	26.355			26.355
Per crediti tributari	3.569			3.569
Per imposte anticipate	2.797			2.797
Verso altri	3.288			3.288
	51.061			51.061

Crediti verso clienti

Tale voce accoglie i crediti esistenti al 31 dicembre 2006 i quali ammontano complessivamente a euro 15.040 mila (euro 17.486 mila al 31/12/2005), al netto del fondo svalutazione crediti pari a euro 1.512 mila. Tale fondo è stato determinato al fine di tenere conto sia del rischio specifico che di quello generico di inesigibilità.

La movimentazione del fondo svalutazione crediti è presentata nella seguente tabella:

Descrizione	Fondo Svalutazione crediti
Saldo al 31/12/2005	1.536
Utilizzo nell'esercizio	(324)
Accantonamento dell'esercizio	300
Saldo al 31/12/2006	1.512

Sembra opportuno inoltre precisare che il saldo dei crediti verso clienti al 31 dicembre 2006 è esposto al netto delle note credito da emettere verso i clienti finali pari ad euro 943 mila per conguagli sulle tariffe di distribuzione relative agli anni termici 2004/2005, 2005/2006 e 2006/2007 rideterminate, al ribasso, con efficacia retroattiva rispettivamente con le delibere AEEG 08/06 e 258/06. In particolare, i rimborsi ancora da effettuare ai clienti finali alla data di chiusura dell'esercizio sono dettagliati come segue:

- euro 189 mila relativi a conguagli tariffe di distribuzione anno termico 2004/2005 su volumi ante 2006. I conguagli relativi alle tariffe di distribuzione dell'anno termico 2004/2005, stanziati per competenza nel bilancio 2005, non risultano ancora interamente rimborsati ai clienti finali per effetto dei meccanismi di lettura e fatturazione tipici del settore;
- euro 141 mila relativi a conguagli tariffe di distribuzione anno termico 2005/2006 su volumi del IV trimestre 2005;
- euro 450 mila relativi a conguagli tariffe di distribuzione anno termico 2005/2006 e 2006/2007 su volumi di competenza 2006.

Il saldo include inoltre per euro 393 i crediti per fatture da emettere su vettoriamento di competenza 2006 nei confronti delle società di vendita Enel Gas ed Italcogim, la restante parte pari ad euro 550 è riferibile ai crediti verso i clienti per fatture/bollette gas al 31/12/2002 al netto degli incassi registrati nel corso degli anni non oggetto di cessione da parte della capogruppo AMG Energia alla controllante Amg Gas srl in sede di separazione societaria di cui al decreto "Letta" 164/2000.

Crediti verso controllanti

I crediti vantati a diverso titolo nei confronti dell'Ente controllante, Municipio di Palermo, in qualità di socio unico, al netto del fondo svalutazione crediti di euro 1.682 mila sono pari a euro 26.355 mila (euro 23.176 mila al 31/12/2005).

Tali crediti, a lordo del fondo svalutazione, riguardano per euro 11.731 mila il corrispettivo per l'anno 2006 relativo al servizio di manutenzione ordinaria degli impianti di pubblica illuminazione e per euro 1.397 mila il saldo del corrispettivo relativo agli anni 2001-2004-2005; il saldo residuo si riferisce a prestazioni per lavori.

Le partite verso la controllante includono infine il credito relativo alle somme vincolate preso il Comune di Palermo a copertura del saldo finale dei lavori metanizzazione II° fase pari ad euro 10.114 mila. Tale valore è correlato all'esito del contenzioso instaurato tra l'azienda ed il fornitore Saipem ad oggi in una fase di impulso finalizzato ad una transazione.

Crediti verso controllate

I crediti verso controllate sono relativi a crediti vantati nei confronti della AMG TELECOMUNICAZIONI SRL, della Ingedim S.r.l. e della AMG Service S.r.l. non consolidate le prime due per in operatività e la terza perché in liquidazione.

Crediti tributari

I crediti tributari sono pari ad euro 3.569 mila (euro 685 mila al 31/12/2005) e si riferiscono, in prevalenza, ai maggiori acconti per IRES ed IRAP versati dalla controllata AMG Gas srl (euro 1.993 mila) ed al credito verso l'Erario vantato dalla capogruppo AMG Energia per IVA (euro 1.122). La voce include inoltre euro 73 mila per imposta di consumo sul gas metano ed euro 43 mila di crediti per investimenti in campagne pubblicitarie.

Imposte Anticipate

Le imposte anticipate complessivamente sono pari a euro 2.797 mila (euro 2.611 mila al 31 dicembre 2005).

Le imposte anticipate rilevate nell'esercizio si riferiscono principalmente agli accantonamenti al fondo svalutazione crediti effettuati nell'esercizio e quelle rilasciate sono riconducibili alle dinamiche dei fondi rischi registrate dalla controllata AMG Gas S.r.l..

Crediti verso altri

I crediti verso altri sono pari ad euro 3.288 mila (euro 1.848 mila al 31 dicembre 2005) e risultano composti prevalentemente dal credito verso la Cassa Conguaglio Settore Elettrico per euro 921 mila; dal credito verso la Regione Siciliana relativamente ai lavori di metanizzazione nella città di Palermo III fase; dai crediti per lavori nei Comuni di Camporeale e Montelepre per euro 1.485 mila; dai crediti per prestazioni verso terzi fatturate e/o da fatturare per euro 735 mila; e,

per euro 92 mila, dalle note di credito da ricevere da Eni Spa Divisione Gas & Power sul metano acquistato nel corso dell'esercizio.

La ripartizione dei crediti al 31/12/2006 secondo area geografica è riportata nella seguente tabella:

Crediti per Area Geografica	V / clienti	V/ Controllate	V collegate	V controllanti	V / altri	Totale
Italia	15.040	12	-	26.355	9.654	51.061

(Prospetto di dettaglio 4)

III. Disponibilità liquide

Saldo al 31/12/2006	Saldo al 31/12/2005	Variazioni
412	1.913	(1.501)

Descrizione	31/12/2006	31/12/2005
Depositi bancari e postali	402	1.906
Assegni	-	-
Denaro e altri valori in cassa	10	7
Arrotondamento	-	-
	412	1.913

Il saldo rappresenta le disponibilità liquide e l'esistenza di numerario e di valori alla data di chiusura dell'esercizio.

D) Ratei e risconti

Saldo al 31/12/2006	Saldo al 31/12/2005	Variazioni
425	432	(7)

L'importo si riferisce a pagamenti anticipati di fitti e premi assicurativi dell'anno, ma di competenza dell'esercizio futuro.

Passività

A) Patrimonio netto

Di seguito si espone la movimentazione del patrimonio netto consolidato intervenuta nell'esercizio.

La movimentazione del patrimonio netto consolidato relativo agli ultimi tre esercizi è fornita in allegato (Prospetto di dettaglio 5)

	AL 31/12/2005	Variazioni dell ' esercizio				AL 31/12/2006
		Destinazione utile	Aumento capitale sociale	Movimenti riserve	Risultato	
Capitale sociale	95.197	-	-	-	-	95.197
Riserva di rivalutazione	15.545	-	-	-	-	15.545
Riserva legale	233	76	-	-	-	309
Riserva straordinaria	-	-	-	-	-	-
Altre riserve	2.920	1.437	-	-	-	4.357
Utili (Perdite) portati a nuovo	3.005	534	-	(252)	-	3.287
Risultato di esercizio	2.047	(2.047)	-	-	603	603
P.Netto di Gruppo	118.947	-	-	(252)	603	119.298
P.Netto di Terzi	-	-	-	-	-	-
Utili (Perdite) di terzi	-	-	-	-	-	-
Totale Patrimonio .netto	118.947	-	-	(252)	603	119.298

Il prospetto riportato include infine la riconciliazione tra il patrimonio netto e il risultato della capogruppo ed il patrimonio netto ed il risultato consolidati.

	31/12/2006		31/12/2005	
	Risultato dell'esercizio	Patrimonio Netto	Risultato dell'esercizio	Patrimonio Netto
Patrimonio netto e risultato d'esercizio come riportati nel bilancio d'esercizio della società	709	116.137	1.513	115.428
Eliminazione del valore di carico delle partecipazioni consolidate				
- Riserve di consolidamento				
- Perdite a nuovo delle società consolidate				(10)
- Risultato di esercizio delle società consolidate	245	4.003	2.157	5.450
Eliminazione degli effetti di operazioni compiute tra società consolidate				
- Distribuzione di dividendi	(356)	(356)	(1.992)	(1.992)
Effetti derivanti dalla valutazione al patrimonio netto delle partecipazioni non consolidate				25
Altre rettifiche	5	(486)	369	46
Patrimonio netto e risultato di spettanza del gruppo	603	119.298	2.047	118.947
Patrimonio netto e risultato di spettanza di terzi	-	-	-	-
Patrimonio netto e risultato come riportati nel bilancio consolidato	603	119.298	2.047	118.947

Le poste del patrimonio netto sono così distinte secondo l'origine, la possibilità di utilizzazione, la distribuibilità e l'avvenuta utilizzazione nei tre esercizi precedenti

Natura / Descrizione	Importo	Possibilità utilizzo (*)	Quota disponibile	Utilizzazioni eff. Nei 3 es. prec. Per copert. Perdite	Utilizzazioni eff. Nei 3 es. prec. Per altre ragioni
Capitale	95.197				
Riserva da sovrapprezzo delle azioni					
Riserve di rivalutazione	15.545	A;B	-		
Riserva legale	309	B	-		
Riserve statutarie					
Riserva per azioni proprie in portafoglio					
Altre reserve	4.357	A; B; C	4.357		
Utili (perdite) portati a nuovo	3.287	A; B; C	3.287		
Totale			7.644		
Quota non distribuibile			-		
Residua quota distribuibile			7.644		

(*) A: per aumento di capitale; B: per copertura perdite; C: per distribuzione ai soci

B) Fondi per rischi e oneri

Descrizione	31/12/2005	Incrementi	Decrementi	31/12/2006
Per trattamento di quiescenza	-	-	-	-
Per imposte, anche differite	62	-	-	62
Altri	4.580	48	(448)	4.180
TOTALE	4.642	48	(448)	4.242

Il fondo rischi rappresentato nella tabella di cui sopra include gli accantonamenti

per cause e transazioni in corso relativi alla stima prudenziale effettuata dagli Amministratori della capogruppo e delle società controllate consolidate. Tale stima, definita sulla base delle informazioni al momento disponibili e del parere dei legali incaricati, è riferibile alle passività potenziali correlate al contenzioso instaurato nell'esercizio con la Manutencoop Facility Management S.p.A., ex consorziata Ener.con arl in liquidazione; ed i maggiori oneri, rispetto a quelli risultanti dalla C.T.U. richiesta dal Tribunale di Palermo e già recepita nei crediti e debiti iscritti in bilancio negli esercizi precedenti, che la Società potrebbe essere chiamata a sopportare nell'ipotesi di finalizzazione di un accordo transattivo con la Saipem portato avanti nel corso degli ultimi mesi. Si precisa che, le valutazioni effettuate lo scorso anno riferite a quanto sopra descritto sono state aggiornate e confermate in quanto ritenute congrue e prudenti in sede di predisposizione del bilancio consolidato al 31/12/2006.

Gli accantonamenti dell'esercizio, pari ad euro 47 mila, sono relativi, per euro 32 mila a conguagli su premi assicurativi sugli impianti e per euro 15 mila agli oneri sui distacchi sindacali.

I decrementi nella voce "Altri fondi", che include l'accantonamento effettuato nello scorso esercizio dalla controllata AMG Gas S.r.l. con riferimento alle stime effettuate in applicazione delle vicende della delibera 248/04 dell'AEEG, avente ad oggetto le modalità di aggiornamento della componente materia prima, sono relativi a:

- euro 42 mila di utilizzi per conguagli rimborsati ai clienti finali nel 2006;
- euro 406 mila relativi all'utilizzo mediante rilascio a conto economico della quota di fondo considerata eccedente dagli Amministratori alla luce delle nuove informazioni disponibili nell'esercizio 2006 conseguenti alle nuove delibere emanate dall'AEEG.

Tale utilizzo è riconducibile al fatto che nel corso del 2006 l'AEEG ha definito nuove modalità di riconoscimento dei conguagli CCI (ossia relativi al ribaltamento sul cliente finale dei costi di acquisto della materia prima). In particolare, in luogo del riconoscimento dei differenziali effettivi di prezzo ai volumi effettivi di competenza, come effettuato in modo sistematico dagli Amministratori ai fini della predisposizione del bilancio del precedente esercizio, l'AEEG ha previsto

l'applicazione ai volumi da aprile 2006 a marzo 2007 (e quindi non più ai volumi 2005 di competenza) di differenziali di prezzo forfetari.

E' opportuno precisare che, con delibera 79 del 29 marzo 2007, l'AEEG ha disposto la possibilità di recupero da parte degli esercenti l'attività di vendita dei parziali conguagli già effettuati a favore dei clienti finali a fronte dei quali tale fondo era stato stanziato.

In considerazione del fatto che ad oggi non risultano ancora definite da parte dell'AEEG le modalità ed i tempi dei citati recuperi, gli Amministratori hanno ritenuto, prudentemente, di voler mantenere accantonato un residuo fondo di euro 99 mila a fronte di rimborsi ancora da fatturare.

C) Trattamento di fine rapporto di lavoro subordinato

31/12/2005	Incrementi	Decrementi	31/12/2006
8.095	1.137	(780)	8.452

L'importo iscritto rappresenta l'effettivo debito della società al 31/12/2006 verso i dipendenti in forza a tale data, al netto del versamento ai fondi previdenziali Pegaso e Previndai.

D) Debiti

Saldo al 31/12/2006	Saldo al 31/12/2005	Variazioni
45.538	36.019	9.519

I debiti sono valutati al loro valore nominale e sono distinti per natura e suddivisi nella tabella che segue.

Descrizione	Entro 12 mesi	Oltre 12 mesi	Oltre 5 anni	Totale
Obbligazioni	-	-	-	-
Obbligazioni convertibili	-	-	-	-
Debiti verso soci per finanziamenti	-	-	-	-
Debiti verso banche	5.731	9.000	-	14.731
Debiti verso altri finanziatori	893	-	-	893
Acconti	2.338	-	-	2.338
Debiti verso fornitori	20.316	-	-	20.316
Debiti costituiti da titoli di credito	-	-	-	-
Debiti verso imprese controllate	1.090	-	-	1.090
Debiti verso imprese collegate	-	-	-	-
Debiti verso controllanti	-	-	-	-
Debiti tributari	2.679	-	-	2.679
Debiti verso istituti di previdenza	1.104	-	-	1.104
Altri debiti	2.389	-	-	2.389
	36.538	9.000		45.438

- I “Debiti verso banche” sono pari a euro 14.731 mila (euro 3.459 mila al 31/12/2005), l’incremento registrato rispetto al precedente esercizio è

riconducibile all'accensione del mutuo Banca OPI a fronte dei lavori di metanizzazione nella città di Palermo e nei Comuni di Montelepre e Camporeale nonché all'utilizzo della scopertura concessa dal Banco di Sicilia, così come previsto nella convenzione per il servizio di cassa.

Sembra opportuno precisare che il contratto di finanziamento con la Banca OPI è stato sottoscritto dalla capogruppo AMG Energia S.p.A. in data 28/06/2006. Tale finanziamento ha durata massima fino a 14 anni di cui fino a 4 di preammortamento, ed è destinato a sopperire al fabbisogno finanziario necessario alla realizzazione di opere relative ad appalti di lavori di metanizzazione della Città di Palermo ed altri investimenti societari per un importo fino a 15 milioni di euro che, al 31/12/2006, risultavano erogati per 9 milioni di euro. Il finanziamento erogato prevede un tasso di preammortamento pari all'Euribor/360 a 6 mesi, come rilevato il decimo giorno lavorativo bancario antecedente la data di scadenza di ciascun periodo di interessi, maggiorato di 0,35 punti percentuali per anno. Le rate di ammortamento saranno invece rimborsate al tasso fisso nominale annuo pari al 4,899%.

- I "Debiti v/altri finanziatori", per euro 893 mila, invariati rispetto al precedente esercizio si riferiscono principalmente al progetto Zeus auto elettriche ed alle attività da svolgere nell'ambito del progetto Kit Fotovoltaico.
- Gli "Acconti", rappresentati dagli anticipi su consumi gas, risultano pari a euro 2.338 mila (euro 2.348 mila al 31/12/2005). Il decremento di euro 10 mila è dovuto principalmente all'attivazione da parte dei clienti finali della procedura di domiciliazione bancaria.
- I "Debiti verso fornitori" per euro 20.316 mila (euro 20.846 mila al 31/12/2005, tale valore tiene conto della riclassifica sui saldi comparativi al fine di meglio esporre i debiti verso il consorzio Ener.con a.r.l. in liquidazione) sono iscritti al netto degli sconti commerciali e comprendono anche i debiti per fatture non ancora ricevute nel 2006, ma relative a costi di competenza dell'esercizio.

Il saldo include inoltre il debito verso l'A.T.I. per i lavori di metanizzazione pari a euro 10.231 mila, maturati in relazione allo stato

finale di avanzamento degli investimenti ancora sospesi per il contenzioso in essere.

- I “ Debiti verso imprese controllate” sono pari a euro 1.090 mila (euro 1.188 mila al 31/12/2005, tale valore tiene conto della riclassifica sui saldi comparativi al fine di meglio esporre i debiti verso il consorzio Ener.con a.r.l. in liquidazione) si riferiscono, in prevalenza, a debiti verso il consorzio Enercon a.r.l. in liquidazione.
- I "Debiti tributari", pari a euro 2.679 mila (3.842 mila al 31/12/2005), includono, per euro 2.345 mila, il debito Iva, e, per la restante parte, le ritenute Irpef relative al mese di dicembre 2006 da versare all’Erario.
- I debiti v/ istituti di previdenza sono pari a euro 1.104 mila (euro 1.132 mila al 31/12/2005).
- Gli “Altri debiti” sono pari a euro 2.389 mila (euro 2.311 mila al 31/12/2005). Essi sono riferibili, prevalentemente, a debiti verso il personale.

La ripartizione dei Debiti al 31 dicembre 2006 secondo area geografica è riportata nella tabella seguente.

Debiti per Area Geografica	V / Fornitori	V/ Controllate	V/ Coll.te	V/controlanti	V/ altri	Totale
Italia	20.316	1.090	-	-	24.132	45.538

Conti d'ordine

Al 31/12/2006 sono pari ad euro 23.066 mila (euro 12.833 mila al 31/12/2005). L’incremento registrato nell’esercizio è riconducibile alla polizza fidejussoria prestata dalla controllata AMG Gas S.r.l. a favore dell’Enel Trade sul contratto di somministrazione del gas naturale per l’anno 2007. I conti d’ordine includono inoltre le fideiussioni prestate dalle ditte incaricate dei lavori, di cui l’importo più significativo si riferisce alle fideiussioni prestate alla Saipem per euro 5.000 mila. Include inoltre le fideiussioni prestate dagli utenti a garanzia dei finanziamenti per i lavori di allacciamento.

Non esistono impegni e rischi non risultanti dallo stato patrimoniale.

Conto economico

A) Valore della produzione

Saldo al 31/12/2006	Saldo al 31/12/2005	Variazioni
71.047	70.032	1.015

Descrizione	31/12/2006	31/12/2005	Variazioni
Ricavi vendite e prestazioni	60.111	61.702	(1.591)
Variazioni rimanenze prodotti	-	-	-
Variazioni lavori in corso su ordinazione	-	-	-
Incrementi immobilizzazioni per lavori interni	6.554	6.145	409
Altri ricavi e proventi	4.382	2.185	2.197
	71.047	70.032	1.015

I ricavi delle vendite e delle prestazioni sono pari ad euro 60.111 mila (61.702 al 31/12/2005, tale valore tiene conto della riclassifica sui saldi comparativi al fine di meglio esporre gli investimenti in economia realizzati dal gruppo), risultano composti da:

Corrispettivi metano all'utenza euro 46.389 mila, di cui euro 33.267 mila fatturati e euro 7.836 mila da fatturare, corrispettivi per quota fissa di utenza euro 3.780 mila; contributi a titolo di corrispettivo per allacciamenti euro 1.484 mila. Sembra opportuno precisare che i ricavi tariffari di competenza 2006 sono determinati in relazione alle quantità vendute nel periodo che, alla data del 31 dicembre 2006, risultano fatturate e da fatturare, in acconto e/o a conguaglio, sulla base dei calendari di lettura e fatturazione.

Si precisa peraltro che, con delibera 258/06 del 27 novembre 2006, l'AEEG ha approvato le proposte tariffarie per gli anni termici 2005/2006

e 2006/2007 relative all'attività di distribuzione del gas naturale. Tali tariffe risultano inferiori a quelle applicate dalla AMG Gas S.r.l., a seguito delle provvisorie indicazioni della A.E.E.G., nel corso del IV trimestre 2005 e nel 2006; di conseguenza, si è reso necessario anche per il presente esercizio di determinare l'importo dei conguagli da iscrivere per competenza nel bilancio 2006. L'importo da restituire ai clienti finali è stato determinato, applicando ai consumi di competenza rilevati con lettura i differenziali di prezzo relativi in misura pari a:

- euro 451 mila per conguagli su tariffe di distribuzione relative ai volumi 2006 portati a riduzione dei ricavi 2006;
- euro 141 mila per conguagli su tariffe di distribuzione relative ai volumi 2005 iscritti tra le sopravvenienze passive.

Il ricavo del servizio di pubblica illuminazione, regolato da contratto di servizio con il comune di Palermo, è pari a euro 10.055 mila (euro 8.882 mila al 31/12/2005);

Il ricavo per il servizio energia è così distinto:

- euro 56 mila per la vendita calore (euro 72 mila al 31/12/2005);
- euro 702 mila per il corrispettivo per la manutenzione ordinaria e straordinaria degli impianti di riscaldamento/condizionamento degli edifici comunali (euro 813 mila al 31/12/2005). La diminuzione del corrispettivo rispetto al precedente esercizio è riconducibile alla sospensione del servizio stesso richiesta dal Comune di Palermo per un bimestre.

Gli incrementi di immobilizzazioni per lavori interni pari ad euro 6.554 mila (euro 6.145 mila al 31/12/2005, tale valore tiene conto della riclassifica sui saldi comparativi al fine di meglio esporre gli investimenti in economia realizzati dal gruppo) comprendono i materiali prelevati dal magazzino e le ore uomo capitalizzati per investimenti. Essi risultano composti in prevalenza da:

- incrementi su impianti remi – compressione e riduzione euro 14 mila;
- incrementi su reti euro 2.377 mila;
- incrementi su impianti di derivazione utenza euro 412 mila;
- incrementi su misuratori e apparecchiature euro 167 mila;

- incrementi su beni di terzi euro 1.514 mila, per quanto riguarda questa categoria, trovano allocazione gli interventi per migliorie su beni di illuminazione pubblica del Comune di Palermo, il cui investimento è correlato all'aumento del capitale sociale di cui alla delibera della Giunta Municipale n. 485 dell' 8/11/2004;

Gli altri ricavi e proventi ammontano complessivamente a euro 4.382 mila (euro 2.185 mila al 31/12/2005), di cui le componenti più significative sono rappresentate dai ricavi per commesse da terzi pari a euro 3.287 mila, che sono il risultato di alcuni affidamenti da parte dell'Amministrazione Comunale per lavori diversi, conclusi entro l'esercizio e, per euro 406 mila dal già commentato rilascio del fondo rischi CCI accantonato nell'esercizio precedente dalla controllata AMG Gas S.r.l.. Per maggiori dettagli su tale vicenda si rimanda a quanto riportato a corredo del commento sui fondi rischi.

B) Costi della produzione

Descrizione	31/12/2006	31/12/2005	Variazioni
Per materie prime, sussidiarie e consumo	28.117	26.370	1.747
Per servizi	10.274	8.219	2.055
Per godimento beni di terzi	556	459	97
Per il personale	21.452	21.275	177
Ammortamenti e svalutazioni	5.119	5.696	(577)
Variazione delle rimanenze	322	(2.290)	2.612
Accantonamento per rischi	48	2.692	(2.644)
Altri accantonamenti	-	450	(450)
Oneri diversi di gestione	838	1.380	(542)
	66.726	64.251	2.475

I costi della produzione sono pari complessivamente a euro 66.726 mila (64.251 mila al 31/12/2005) e sono così suddivisi:

- Materie prime, sussidiarie, di consumo e merci per euro 28.117 mila (euro 26.370 mila al 31/12/2005), che riguardano, principalmente, gli acquisti del

metano per l'utenza civile e industriale, pari ad euro 23.414 mila. L'incremento dei costi di acquisto è riconducibile sia ad aumenti del costo della materia prima sia al venir meno dei vantaggi derivanti dal previgente contratto stipulato dalla controllata AMG GAS S.r.l. con Eni Spa Divisione Gas & Power. La voce include inoltre euro 4.540 l'acquisto dei materiali per i lavori del servizio gas ed illuminazione pubblica.

- Costi per servizi ammontano a euro 10.274 mila (euro 8.219 mila al 31/12/2005, tale valore tiene conto della riclassifica sui saldi comparativi al fine di meglio esporre gli investimenti in economia realizzati dal gruppo). La voce più significativa, per euro 4.239 mila, è relativa ai costi per commesse da terzi per lavori richiesti dall'Amministrazione Comunale per la manutenzione ordinaria e straordinaria degli impianti di riscaldamento e/o condizionamento degli edifici comunali. Il saldo include inoltre le manutenzioni per l'attività d'impresa per euro 1.422 mila. Altre voci significative sono le consulenze tecniche e legali per euro 604 mila, gli oneri relativi all'assistenza procedure informatiche per euro 132 mila, il servizio di vigilanza per euro 207 e il servizio di stampa e notifica bollette/fatture gas per euro 189 mila. Le indennità degli amministratori della controllante sono pari ad euro 324 mila, quelle dei sindaci della controllante euro 171 mila.
- Costi per godimento beni di terzi euro 556 mila (459 mila al 31/12/2005), di cui euro 270 mila per noleggio attrezzature, euro 250 mila per canoni di locazione uffici aziendali e canoni attraversamento e concessioni per euro 18 mila.
- Costo per il personale comprensivo di oneri e accantonamenti è stato pari a euro 21.452 mila (euro 21.275 mila al 31/12/2005). La consistenza della forza lavoro del gruppo alla fine dell'esercizio è fornita in allegato. (Prospetto di dettaglio 7).
- Ammortamenti e svalutazioni pari a euro 5.119 mila (euro 5.696 mila al 31/12/2005), di cui euro 400 mila riconducibili alla svalutazione dell'esercizio dei corrispettivi di illuminazione pubblica ed euro 300 mila riguardano l'accantonamento stanziato nell'anno sulla svalutazione dei crediti per utenze gas.

- Variazione delle rimanenze di materie prime, sussidiarie e di consumo, complessivamente pari a euro 322 mila, che evidenziano una variazione positiva pari a euro 2.612 rispetto al 2005, dovuta principalmente all'utilizzo dei materiali in magazzino nell'ambito dei lavori di metanizzazione III fase.
- Altri accantonamenti per rischi, pari a euro 48 mila, già commentati nel passivo alla voce fondi per rischi e oneri cui si rimanda.
- Oneri diversi di gestione euro 836 mila (euro 1.380 mila al 31/12/2005), di cui le voci più significative sono rappresentate per euro 204 mila da imposte e valori bollati, che includono sia l'imposta comunale sugli immobili (I.C.I.), che la tassa occupazione suolo pubblico (TOSAP), per euro 138 mila dall'imposta di bollo assolta in modo virtuale, per euro 87 mila da cancelleria e stampati e per euro 60 mila da contributi associativi.

C) Proventi e oneri finanziari

I proventi finanziari riguardano per euro 187 mila le indennità di mora e, per la quota restante, interessi su depositi bancari e postali.

Gli oneri finanziari sono pari a euro 277 mila e riguardano principalmente gli interessi passivi bancari sulla scopertura concessa dal Banco di Sicilia e gli interessi sul mutuo Banca OPI.

D) Rettifiche di valore di attività finanziarie

Descrizione	31/12/2006	31/12/2005	Variazioni
Svalutazione di partecipazioni	349	65	284
	349	65	284

Le svalutazioni di partecipazioni non consolidate si riferiscono per euro 266 mila al Consorzio Enercon arl in liquidazione, per euro 69 mila alla AMG Telecomunicazioni S.r.l. e per euro 14 mila alla AMG Service S.r.l. in liquidazione. Tali svalutazioni, già recepite nel bilancio civilistico della

controllante in quanto considerate durevoli dagli Amministratori, sono da ricondurre alle perdite delle partecipate non consolidate perché in liquidazione o per inoperatività e, pertanto, valutate al costo nel consolidato per irrilevanza. Per maggiori dettagli si rimanda a quanto precisato nel commento alle immobilizzazioni finanziarie.

E) Proventi e oneri Straordinari

Descrizione	31/12/2006	31/12/2005	Variazioni
Proventi	425	163	262
Oneri	(976)	(511)	465
	(551)	(348)	(203)

Il risultato della gestione straordinaria risulta negativo per euro 551 mila (euro 348 mila al 31/12/2005).

I componenti positivi sono pari ad euro 425 mila (euro 163 mila al 31/12/2005) e tra le voci di maggiore rilevanza si rileva il minor premio di risultato erogato ai dipendenti rispetto all'importo accantonato per euro 142 mila, e per euro 34 mila le sopravvenienze su commesse lavori affidati dal Comune di Palermo negli anni precedenti ma fatturati nell'esercizio.

Fra gli oneri straordinari, le voci più rilevanti sono relative a, euro 192 mila di sconti commerciali su volumi 2005 sui contratti d'utenza definiti dalla controllata AMG Gas S.r.l. nell'ambito di una campagna promozionale deliberata lo scorso esercizio ma fatturati solo nel 2006, euro 141 mila per i maggiori ai rimborsi da effettuare agli utenti finali per conguagli sulle tariffe di vettoriamento sui volumi del IV trimestre 2005, euro 99 mila riferibili all'allineamento della contabilità della controllata AMG Gas S.r.l. al saldo del partitario clienti, euro 71 mila riferibili alla penale applicata dalla Snam Rete Gas per la mancata firma nei termini stabiliti del contratto relativo al secondo punto di consegna del gas metano.

Imposte sul reddito d'esercizio

Al 31 dicembre 2006 ammontano a euro 2.784 mila e risultano così distinte:

Descrizione	Saldo al 31/12/2006	Saldo al 31/12/2005	Variazioni
Imposte correnti	(2.967)	(4.870)	1.903
Imposte differite	-	-	-
Imposte differite (anticipate)	183	1.474	1.291
	(2.784)	(3.396)	612

La variazione nel saldo delle imposte anticipate è riconducibile, in prevalenza, ai minori accantonamenti ai fondi effettuati nell'esercizio.

Nel seguito si espone la riconciliazione tra l'onere fiscale effettivo risultante dal bilancio e l'onere fiscale teorico:

	AL 31/12/2006		AL 31/12/2005	
	€/000	%	€/000	%
Risultato ante imposte	3.389		5.443	
Imposte teoriche calcolate al 33% sul risultato ante imposte	1.118	33%	1.796	33%
Differenze temporanee deducibili	187	5,5%	920	16,9%
Rigiro delle differenze temporanee da esercizi precedenti	(155)	-4,6%	(107)	-2,0%
Differenze che non si riverteranno in esercizi successivi	266	7,8%	70	1,3%
IRAP e altre imposte	1.368	40,4%	717	13,2%
Imposte sul reddito d'esercizio	2.784		3.396	

Altre informazioni

Si rinvia alla relazione sulla gestione per quanto riguarda le seguenti informazioni:

- la natura dell'attività;
- i fatti di rilievo avvenuti dopo la chiusura dell'esercizio;
- i rapporti con imprese consociate e controllanti;
- le altre informazioni previste dall'art.2428 del c.c.

RENDICONTO FINANZIARIO DELLE VARIAZIONI DI LIQUIDITÀ

Sono oggetto di questo tipo di rendiconto tutte le entrate e le uscite in contanti del gruppo (variazioni nella cassa e nei conti bancari).

Il documento mette in evidenza:

- Le fonti di liquidità;
- Gli impieghi di liquidità.

Dall'analisi del rendiconto finanziario delle variazioni di liquidità del Gruppo AMG ENERGIA SPA si evince nell'esercizio un decremento della disponibilità monetaria netta pari a euro 1.501 mila. La disponibilità monetaria netta iniziale ammontava a euro 1.913 mila mentre al termine dell'esercizio ammonta a euro 412 mila.

Il flusso monetario da attività d'esercizio (cash flow operativo) risulta positivo per un ammontare pari a euro 1.528, principalmente per effetto dall'aumento dell'indebitamento bancario a breve correlato alla scopertura concessa dal Banco di Sicilia.

Le attività di investimento hanno riguardato prevalentemente gli investimenti sia per il miglioramento che il potenziamento della rete locale in media e bassa pressione e degli impianti di derivazione di utenza e allacciamenti, nonché investimenti in nuovi impianti e investimenti in beni di pubblica illuminazione di proprietà del Comune di Palermo.

Il flusso monetario correlato alle attività di finanziamento risulta positivo per effetto dell'accensione del mutuo con la Banca OPI a fronte dei lavori di metanizzazione nella città di Palermo e nei Comuni di Montelepre e Camporeale.

Dal prospetto si possono evincere i principali impieghi che hanno generato variazioni di liquidità:

aumento dei crediti a breve	euro	5.223	mila
diminuzione delle rimanenze di magazzino	euro	464	mila
diminuzione di debiti a breve	euro	1753	mila
investimenti in immobilizzazioni	euro	12029	mila
accensione di finanziamenti	euro	9000	mila

RENDICONTO FINANZIARIO DELLE VARIAZIONI DI LIQUIDITA'

	31/12/2006	31/12/2005
A DISPONIBILITA' MONETARIA NETTA INIZIALE (Liquidità iniziale)	1.913	1.283
B FLUSSO MONETARIO DA ATTIVITA' D'ESERCIZIO (Cash flow operativo)	1.528	8.323
+ Utile d'esercizio	603	2.047
+ Ammortamenti e svalutazioni	5.468	5.696
+ Accantonamenti	48	3.142
- Utilizzo Fondi	(324)	-
+ Minusvalenze da alienazione immobilizzazioni	9	-
- Plusvalenze da alienazione immobilizzazioni	-	-
+/- Aumento/diminuzione del tfr e dei fondi rischi ed oneri	(43)	2.731
+/- Aumento/diminuzione dei debiti a breve	(1.753)	3.878
+/- Aumento/diminuzione dei debiti v/banche	2.272	1.990
-/+ Aumento/Diminuzione dei crediti a breve	(5.223)	(8.992)
-/+ Aumento/diminuzione ratei e risconti attivi	7	44
-/+ Aumento/Diminuzione delle rimanenze	464	(2.213)
C FLUSSO MONETARIO DA ATTIVITA' DI INVESTIMENTO IN IMMOBILIZZAZIONI	(12.029)	(12.693)
- Acquisizioni di attivo immobilizzato	(5.536)	(8.667)
- Incremento di immobilizzazioni per costruzioni e lavori	(6.554)	(4.032)
+ Disinvestimento di immobilizzazioni	61	6
D FLUSSO MONETARIO DA ATTIVITA' DI FINANZIAMENTO	9.000	-
+ Accensione di nuovi finanziamenti	9.000	-
E AUMENTO DI CAPITALE SOCIALE		5.000
F VARIAZIONE DELL'AREA DI CONSOLIDAMENTO	-	-
G FLUSSO MONETARIO NETTO DEL PERIODO (B+/-C+/-D-E)	(1.501)	630
H DISPONIBILITA' MONETARIA NETTA FINALE	412	1.913

PROSPETTO DI DETTAGLIO 1

IMMOBILIZZAZIONI IMMATERIALI

	AL 31/12/2005					Variazioni dell' esercizio						AL 31/12/2006				
	Costo	Sval.	Adegua- Fondo	Ammorta- menti	Valore a bilancio	Acquisi- zioni / Capi- talizzazioni	Aliena- zioni (2)	Svalutazio- ni(-)/Ripristini di valore(+) da perizia	Adeguamento costo storico	Ammorta- menti	Totale	svalutazioni				
												Costo	Rivalu- tazioni da perit-	Adeguamento fondi	Ammorta- menti	Valore a bilancio
Costi di impianto e di ampliamento	11	0	0	(9)	2	0	0	0	(2)	(2)	11	0	0	(11)	0	
Costi di ricerca, di sviluppo e di pubblicità	0	0	0	0	0	0	0	0	0	0	0	0	0	0	0	
Diritti di brevetto industriale e di utilizzazione delle opere dell'ingegno	1.392	0	0	(905)	487	226	0	0	0	(160)	66	1.618	0	0	(1.065)	554
Concessioni, licenze, marchi e diritti simili	0	0	0	0	0	0	0	0	0	0	0	0	0	0	0	0
Avviamento	0	0	0	0	0	0	0	0	0	0	0	0	0	0	0	0
Immobilizzazioni in corso ed acconti	0	0	0	0	0	0	0	0	0	0	0	0	0	0	0	0
Altre	2.931	0	0	(1.642)	1.289	1.514	0	0	0	(244)	1.270	4.445	0		(1.886)	2.559
	4.334	0	0	(2.556)	1.778	1.740	0	0		(406)	1.334	6.074	0	0	(2.962)	3.113

PROSPETTO DI DETTAGLIO 2

IMMOBILIZZAZIONI MATERIALI E RELATIVI FONDI DI AMMORTAMENTO

	AL 31/12/2005				Variazioni dell'esercizio					AL 31/12/2006						
	Costo	Rivalutazioni	Svalutazioni	Fondi ammortamenti (1)	Valore a bilancio	Acquisizioni / Capitalizzazioni	Alienazioni / Radiazioni (3)	Svalutazioni (-) Ripristini valore (+) Da perizia	Adeguamento costo storico	Ammortamenti (1)	Totale	Costo	Rivalutazioni da perizia	Adeguamento fondi	Fondi ammortamenti (1)	Valore a bilancio
Terreni e fabbricati:	6.069			(737)	5.332	57				(175)	(119)	6.126			(912)	5.214
Impianti e macchinario	150.473			(46.890)	103.583	7.393				(3.295)	4.098	157.866			(50.185)	107.681
Affrezature industriali e commerciali	496			(280)	216	64				(66)	(2)	560			(346)	214
Immobilitazioni in corso ed acconti	978				978	1.623					1.623	2.601				2.601
Altri beni:	2.925			(1.496)	1.429	435	(61)			(479)	(106)	3.299		44	(1.931)	1.411
	160.941			(49.403)	111.538	9.571	(61)			(4.016)	5.494	170.451		44	(53.375)	117.120

PROSPETTO DI DETTAGLIO 3

IMMOBILIZZAZIONI FINANZIARE

AL 31/12/2005				Variazioni dell'esercizio							AL 31/12/2006				
Costo	Rivaluta- zioni	Svaluta- zioni	Valore a bilancio	Acquisizioni/ sottoscrizioni	Riclas- sifiche (2)	Recuperi	Svalutazioni (-) Ripristini di valore (+)	Ricostituzioni Capitale	Totale	Costo	Ricostituzioni Capitale	Acquisizioni/ sottoscrizioni	Svaluta- zioni	Valore a bilancio	
<i>PARTECIPAZIONI</i>															
Ciem	1	0	0	1	0	0	0	0	0	0	1	0	0	0	1
Consorzio Univ. Pomezia	60	0	0	60	0	0	0	0	0	0	60	0	0	0	60
Ener.con consorzio	266	0	0	266	0	0	0	(266)	0	(266)	0	0	0	0	0
Amg Telecomunicazioni	6	0	0	6	0	0	0	(39)	43	4	6	43	0	(39)	10
Amg Service	14	0	0	14	0	0	0	(14)	5	(9)	14	5	0	(14)	5
Verso altri	0	0	0	0	21	0	0	0	0	21	21	0	0	0	21
	347	0	0	347	21	0	0	(319)	48	(271)	81	0	(53)	97	

PROSPETTO DI DETTAGLIO 4

CREDITI

	AL 31/12/2005	Variazioni dell'esercizio				AL 31/12/2006
		Aumenti (+)	Svalut. dirette (-)	Accant. a fondi (-)	Totale	
		Utilizzo fondi (+) Diminuzioni (-)	Ripristini di valore (+)	Ripristini di valore (+)		
Verso clienti	19.022	(2.470)			(2.470)	16.552
. fondo svalutazione crediti e altri	(1.536)	24			24	(1.512)
. fondo svalutazione crediti per interessi di mora						
	17.486	(2.446)			(2.446)	15.040
Verso imprese controllate	32	(20)			(20)	12
. fondo svalutazione crediti						
. fondo svalutazione crediti per interessi di mora						
	32	(20)			(20)	12
Verso imprese collegate						
. fondo svalutazione crediti						
. fondo svalutazione crediti per interessi di mora						
Verso controllanti	23.176	3.179			3.179	26.355
. fondo svalutazione crediti						
. fondo svalutazione crediti per interessi di mora						
	23.176	3.179			3.179	26.355
Verso altri:						
. diversi	1.848	1.440			1.440	3.288
. crediti tributari	685	2.884			2.884	3.569
. imposte anticipate	2.611	186			186	2.797
	5.144	4.510			4.510	9.654
Totale	45.838	15.988			15.988	51.061

PROSPETTO DI DETTAGLIO 5

	AL 31/12/2003	Variazioni dell ' esercizio				AL 31/12/2004	Variazioni dell ' esercizio				AL 31/12/2005	Variazioni dell ' esercizio				AL 31/12/2006
		Destinazione utile	Aumento capitale sociale	Movimenti riserve	Risultato		Destinazione utile	Aumento capitale sociale	Movimenti riserve	Risultato		Destinazione utile	Aumento capitale sociale	Movimenti riserve	Risultato	
Capitale sociale	90.197	-	-	-	-	90.197	-	5.000	-	-	95.197	-	-	-	-	95.197
Riserva di rivalutazione	15.545	1	-	-	-	15.545	-	-	-	-	15.545	-	-	-	-	15.545
Riserva legale	137	41	-	-	-	178	55	-	-	-	233	76	-	-	-	309
Riserva straordinaria	-	-	-	-	-	-	-	-	-	-	-	-	-	-	-	-
Altre riserve	1.091	787	-	-	-	1.878	1.042	-	-	-	2.920	1.437	-	-	-	4.357
Utili (Perdite) portati a nuovo	21	157	-	-	-	178	2.369	-	458	-	3.005	534	-	(252)	-	3.287
Risultato di esercizio	988	(988)	-	-	3.466	3.466	(3.466)	-	-	2.047	2.047	(2.047)	-	-	603	603
P.Netto di Gruppo	107.979	-	-	-	3.466	111.442	-	5.000	458	2.047	118.947	-	-	(252)	603	119.298
P.Netto di Terzi	69	-	-	(69)	-	-	-	-	-	-	-	-	-	-	-	-
Utili (Perdite) di terzi	(7)	-	-	7	-	-	-	-	-	-	-	-	-	-	-	-
Totale Patrimonio Netto	108.040	-	-	(62)	3.466	111.442	-	5.000	458	2.047	118.947	-	-	(252)	603	119.298

PROSPETTO DI DETTAGLIO 6

ELENCO PARTECIPAZIONI INCLUSE NEL CONSOLIDAMENTO CON METODO INTEGRALE (€/000)

DENOMINAZIONE SOCIALE	SEDE	CAPITALE SOCIALE	SOCI	QUOTA PROP.	QUOTA CONS.	DATA CHIUSURA ES. SOCIALE
AMG GAS Srl	PALERMO	euro 100	AMG ENERGIA SpA	100%	100%	31 DICEMBRE 2006
COSTRUZIONI INDUSTRIALI Srl	PALERMO	euro 310	AMG ENERGIA SpA	100%	100%	31 DICEMBRE 2006

ELENCO PARTECIPAZIONI IN IMPRESE CONTROLLATE VALUTATE CON IL METODO DEL PATRIMONIO NETTO

DENOMINAZIONE SOCIALE	SEDE	FONDO CONSORTILE	SOCI	QUOTA PROP.	VALORE ATTRIBUITO
ENER.CON. CONSORZIO A.R.L.	PALERMO	euro 294	AMG ENERGIA SpA	100%	-

ELENCO PARTECIPAZIONI IN IMPRESE CONTROLLATE NON INCLUSE NELL'AREA DI CONSOLIDAMENTO

DENOMINAZIONE SOCIALE	SEDE	CAPITALE SOCIALE	SOCI	QUOTA PROP.	VALORE ATTRIBUITO
AMG TELECOMUNICAZIONI Srl	PALERMO	euro 10	AMG ENERGIA SpA	100%	euro 10
AMG SERVICE Srl	PALERMO	euro 10	AMG ENERGIA SpA	51%	euro 5
INGEDIM Srl	PALERMO	euro 10	AMG TELECOMUNICAZIONI Srl	51%	-

ELENCO ALTRE PARTECIPAZIONI NON INCLUSE NEL CONSOLIDAMENTO

DENOMINAZIONE SOCIALE	SEDE	SOCI	VALORE ATTRIBUITO
CIEM ScpA	PALERMO	AMG ENERGIA SpA	euro 1
CONSORZIO PER L'UNIVERSITA' DI POMEZIA	POMEZIA	AMG ENERGIA SpA	euro 60

PROSPETTO DI DETTAGLIO 7

TABELLA NUMERICA DEL PERSONALE DIPENDENTE			
QUALIFICA	AMG ENERGIA SPA	AMG GAS SRL	COSTRUZIONI INDUSTRIALI SRL
DIRIGENTI	10	0	0
QUADRI	12	3	0
IMPIEGATI	116	38	12
OPERAI	187	1	65
	325	42	77

GRUPPO AMG ENERGIA
Via Ammiraglio Gravina 2/E -Palermo
Cod.Fisc. e Part. I.V.A 04797170828
C.C.I.A.A. Palermo n. 04797170828 R.E.A. Palermo n. 217772
Capitale Sociale Euro 95.196.800,00 interamente versato

RELAZIONE SULLA GESTIONE AL BILANCIO CONSOLIDATO AL 31/12/2006

Signori Soci,

nella Nota Integrativa Vi sono state fornite le notizie previste dall'art.2427 del c.c.; nella presente relazione, conformemente a quanto previsto dall'art. 2428 c.c., Vi forniamo le notizie attinenti la situazione del Vostro gruppo e le informazioni sull'andamento della gestione. Il bilancio consolidato 2006 che l'Organo amministrativo va ora a sottoporre alla Vostra attenzione e approvazione evidenzia un risultato consolidato positivo pari ad euro 603 mila.

Aree di attività

I settori in cui il gruppo opera sono:

- servizio di distribuzione e vendita del gas metano;
- pubblica illuminazione;
- servizi energia.

Nel corso dell'esercizio si è continuato il processo di razionalizzazione della struttura strategico operativa del gruppo, rallentandone alcune fasi a causa delle importanti riforme in fieri relativamente alle normative che regolano i servizi pubblici locali.

Alla fine dell'esercizio, nell'ambito della sua funzione di centro direzionale del gruppo il C.d.A. della AMG Energia S.p.A., ha indetto, la procedura ad evidenza pubblica per la selezione del partner privato cui cedere una quota minoritaria di partecipazione del capitale sociale della controllata Amg Gas S.r.l.

La suddetta procedura di gara, indetta in linea con le direttive dell'Amministrazione Comunale, nasce con l'obiettivo di garantire un apporto sinergico significativo per fronteggiare il nuovo scenario normativo ed economico introdotto dal Decreto Letta e mira alla parziale privatizzazione dell'attività di vendita del metano.

Nel corso del 2006 la società è stata fortemente impegnata nello sviluppo dei diversi ed importanti lavori iniziati negli esercizi precedenti con risultati di grande rilievo.

Servizio di distribuzione e vendita del gas metano

La distribuzione e la vendita del gas metano è il settore in cui tradizionalmente opera il gruppo AMG attraverso la AMG Energia S.p.a, società che esercita l'attività di distribuzione regolamentata in regime di "affidamento diretto", e la AMG Gas Srl società che gestisce il servizio di vendita al cliente finale.

Gli obiettivi primari che hanno ispirato il programma strategico dell'attività di distribuzione si possono così riassumere:

- ⇒ Estensione della rete principalmente all'interno del territorio comunale.
- ⇒ Miglioramento e potenziamento della rete e degli impianti di misurazione esistenti.
- ⇒ Ottimizzazione degli strumenti misura dei consumi.

Per quanto concerne il primo punto la società si è impegnata nel processo di estensione della rete, la " III fase di Metanizzazione " della città di Palermo, i cui lavori ad oggi si trovano in fase di ultimazione e si concluderanno nel 2007.

L'utilizzo di questa nuova parte della rete potrà sicuramente dare un impulso positivo allo sviluppo del gruppo considerato il notevole incremento di allacciamenti che discende dall'operatività della stessa.

Il miglioramento delle reti continua ad essere una priorità per l'azienda: la prontezza degli interventi infatti è stata incrementata in modo da garantire efficienza e sicurezza.

AMG Energia pur essendo all'avanguardia con un'ampia dotazione di strumenti per il controllo della rete e la ricerca di eventuali fughe continuerà ad investire in questa direzione.

Per ciò che concerne l'attività di vendita l'esercizio 2006 è stato caratterizzato da:

- Un andamento climatico assolutamente anomalo che ha inciso negativamente sui consumi termici e che ha, ovviamente, influenzato notevolmente il risultato d'esercizio.
- L'Aumento del costo della materia prima.
- La consolidata compresenza sul mercato del gas siciliano degli operatori concorrenti nella vendita del gas metano ai clienti finali, che ha comportato, tra l'altro, una riduzione dei

marginari sui clienti con elevati consumi, avendo adottato la strategia di mantenimento “comunque” del cliente stesso.

- Una notevole incertezza in ambito tariffario, sia nei rapporti tra distributore e società di vendita, sia in quelli tra società di vendita e clienti finali.

Pur in presenza dei fattori negativi esposti in precedenza le linee guida nella gestione dell'attività di vendita sono state:

- Aumento del numero dei clienti.
- Qualificazione delle tipologie di consumi con mantenimento ed ulteriore acquisizione di clienti con elevati consumi specifici.
- Fidelizzazione e mantenimento degli attuali clienti.
- Contenimento dell'attività di concorrenza degli altri operatori del settore.

Relativamente a tale ultimo genus di attività, dato significativo è la circostanza che la società oggi definibile quale “principale concorrente” della AMG GAS, l'ENEL GAS s.p.a., ha nel corso del 2006 subito una battuta d'arresto nel trend di acquisizione clienti che aveva, all'opposto, avuto nel 2005. ENEL GAS conta al 31.12.2006 n.5383 clienti a fronte dei n.4.600 clienti al 31.12.2005, questi acquisiti praticamente in un solo anno. L'altro operatore presente nel 2006, ITALCOGIM ha mantenuto i n.3 clienti con elevati consumi. Peraltro, è significativo evidenziare come si sia costantemente mantenuto un meccanismo di riacquisizione dei clienti transitati in ENEL GAS. Infatti, nel 2006 si sono recuperati 691 clienti che erano passati ad ENEL GAS, utilizzando, quasi esclusivamente, la leva commerciale della fidelizzazione e, quindi, senza riduzione dei margini.

La società di vendita, ha, comunque, mantenuto il proprio trend di crescita.

A fronte dei 125.725 clienti al 31.12.2005, la AMG GAS conta al 31.12.2006 n. 128.031 clienti.

Pertanto, la riduzione dei margini operativi dell'attività di vendita è stata determinata non dalla flessione del numero dei clienti, ma dalla diminuzione dei volumi fatturati.

Dato significativo è rappresentato dal volume del gas di competenza, fatturato e da fatturare, pari a m³ 74.275.117 (al netto delle perdite per gas non contabilizzato nella percentuale del 4,33%) con una diminuzione di m³ 11.377.858 rispetto all'anno 2005. A tale valore deve essere aggiunta il gas fornito al cliente “Sicilcalce”, unico cliente attualmente al di fuori delle rete cittadina di Palermo, per un totale pari a m³ 1.556.876. Tale diminuzione deriva esclusivamente dall'andamento climatico eccezionalmente caldo ed imprevedibile che ha caratterizzato l'anno 2006. Esemplificativo, risulta

essere il seguente dato relativo alla comparazione del gas allocato tra i mesi invernali 2005 e quelli 2006.

Gennaio	2005	m3	16.521.839	Gennaio	2006	m3	16.702.005
Febbraio	2005	m3	16.387.748	Febbraio	2006	m3	13.298.073
Marzo	2005	m3	11.767.555	Marzo	2006	m3	11.432.530
Novembre	2005	m3	6.303.227	Novembre	2006	m3	4.891.781
Dicembre	2005	m3	14.002.050	Dicembre	2006	m3	9.751.483

Sembra inoltre opportuno precisare che il margine gas relativo all'esercizio 2006 è stato influenzato, come detto sopra, anche da particolari circostanze:

- Aumento del costo materia prima.
- Problematiche relative alle tariffe di vendita del gas metano ai clienti finali, nelle sue componenti di Tariffa di distribuzione e CCI (componente materia prima).

Per quel che attiene la prima circostanza, nel corso del 2006 sono venuti meno i vantaggi derivanti dalle precedenti contrattazioni con ENI S.p.A. Divisione Gas & Power e pertanto, il prezzo di acquisto della materia prima ha subito un incremento costante, fino ad allinearsi al prezzo medio di mercato. Ciò ha comportato la già citata compressione dei margini.

Significativo che a fronte di costi per materia prima nel 2005 pari ad euro 19.015 mila, nel 2006 si sono avuti costi per euro 23.416 mila, pur avendo acquistato minori volumi.

La seconda circostanza che ha influenzato l'utile d'esercizio concerne i conguagli dovuti alle revisioni aventi efficacia retroattiva, operate dall'A.E.E.G. sulle tariffe di distribuzione relative all'anno termico 2004/2005, 2005/2006 e 2006/2007, rispettivamente definite con delibere n.8/06 e n.258/06; ed ai conguagli forfetari derivanti dalla "delibera n.248/04".

Con riferimento ai conguagli relativi all'anno termico 2004/2005, emersi con la citata delibera n.8 del gennaio 2006, già in sede di redazione del bilancio chiuso al 31 dicembre 2005, si sono operati gli opportuni appostamenti per riflettere, per competenza, l'effetto di diminuzione delle tariffe di distribuzione, nella misura pari ad euro 1.000 mila circa.

I detti rimborsi sono stati effettuati a partire dal mese di maggio 2006, con riferimento ai consumi effettivi (cioè derivanti da lettura) rilevati su circa 100.000 clienti finali. Ad oggi, restano, pertanto, da conguagliare circa 25.000 clienti finali, in quanto, in relazione alla cadenza ed alla metodologia delle letture, è sistematico che parte dei conguagli debbano essere rinviati agli esercizi successivi.

Analoghi appostamenti sono stati operati sul bilancio chiuso al 31 dicembre 2006 per riflettere, sempre per competenza, la diminuzione delle tariffe di distribuzione relative all'anno termico 2005/2006 e 2006/2007 di cui alla citata delibera 258/06.

Per maggiori chiarimenti si rinvia a quanto esposto sul punto in nota integrativa.

In ordine ai conguagli CCI, tale tema è da collegare alle vicende della delibera 248/04. Come già evidenziato nella relazione sulla gestione 2005, l'applicazione del meccanismo tariffario contemplato nella detta delibera comportava una rilevante compressione del margine di ricavo per le società di vendita, in quanto diminuiva l'importo massimo della tariffa finale per i clienti, ma non incideva, calmierandolo e diminuendolo, sul costo della materia prima pattuito tra le società di vendita ed i fornitori all'ingrosso. In considerazione di ciò, molte delle società di vendita italiane, anche su impulso della Federutility (l'associazione di categoria) avevano proposto ricorso al T.A.R. della Lombardia per richiedere l'annullamento, previa sospensiva, della citata delibera.

La controllata AMG GAS aveva aderito ad un ricorso collettivo patrocinato dalla studio legale Freshfields Bruckhaus Deringer. Allo stato, i numerosi ricorsi, in secondo grado, sono stati conclusi per vizi di procedura; pertanto, pur nei fatti annullando la detta deliberazione, sostanzialmente il Consiglio di Stato non si è pronunciato sul merito della vicenda, affermando al contrario che, sicuramente, rientra tra le prerogative proprie dell'A.E.E.G. quello di pronunciarsi, con effetti vincolanti, in materia tariffaria.

La controllata AMG GAS, come noto, in forza degli esiti positivi dei giudizi di primo grado e nelle more della loro definitiva definizione, aveva sospeso l'applicazione del meccanismo tariffario di cui alla delibera 248/04, ed aveva riapplicato, anche su indicazione della Federutility, nel corso del 2005, il meccanismo precedente, il quale aveva comportato una maggiore tariffa di vendita da addebitare al cliente finale.

Tuttavia, poiché già a far data dal mese di marzo 2005, l'Autorità aveva ritenuto, seppure in assenza di qualunque supporto giuridico, di potere riapplicare la delibera in oggetto, sulla base della ulteriore delibera n.65/06, nei confronti di tutti gli operatori del settore, prevedendo un parziale conguaglio a favore dei clienti finali, il Consiglio di Amministrazione aveva ritenuto, prudenzialmente, nell'ipotesi di riapplicazione definitiva del meccanismo tariffario contemplato nella delibera 248/04 e, pertanto, di un conguaglio in favore dei clienti finali per l'anno 2005, di prevedere un apposito fondo rischi per euro 546 mila, determinato applicando ai volumi venduti ai clienti interessati nel periodo di riferimento (Aprile-Dicembre2005) i metodi di calcolo disposti nella delibera più volte citata (248/04).

L'Autorità ha continuato a disporre per tutto il 2006 e primo trimestre 2007, con le delibere n.134/06 n.205/06 e 320/06 conguagli forfetari parziali in favore dei clienti finali. Tuttavia, deve

essere precisato che tali conguagli dovevano essere effettuati, così come da espressa disposizione, applicando ai volumi effettivamente consumati (e cioè letti) del periodo aprile-dicembre 2006 e gennaio-marzo 2007 (e non 2005) un differenziale di prezzo forfetariamente determinato dall'A.E.E.G.

Tuttavia, con delibera n.79 del 29 marzo 2007 l'A.E.E.G., intervenendo da ultimo sulla vicenda de quo, ha statuito all'art.1.9 che "Gli esercenti l'attività di vendita recuperano l'ammontare relativo ai parziali conguagli a favore dei clienti finali stabiliti ai sensi delle deliberazioni n.65/06 134/06 n. 205/06 e 320/06".

In considerazione del disposto dei citati provvedimenti dell'A.E.E.G. gli Amministratori hanno ritenuto di poter procedere, all'utilizzo mediante rilascio a conto economico della quota di fondo considerata eccedente alla luce delle nuove informazioni disponibili nell'esercizio 2006. Per maggiori dettagli sugli effetti prodotti in bilancio si rimanda al contenuto della Nota Integrativa.

Servizio di pubblica illuminazione

Il servizio gestito in " regime di affidamento diretto " consiste nella manutenzione ordinaria e straordinaria effettuata sugli impianti di proprietà del Comune di Palermo e gestiti in comodato d'uso dalla società.

L'azienda ha investito su due fronti:

- implementazione di nuovi impianti di illuminazione
- ammodernamento e riqualificazione degli impianti esistenti;

Nel corso dell'esercizio si sono realizzati diversi nuovi impianti, il numero dei punti luce infatti ad oggi è di 43.399 rispetto ai 42.222 esistenti alla fine dello scorso anno.

I nuovi impianti funzionano tutti con lampade a "vapore di sodio" che consentono notevoli vantaggi in termini di risparmio energetico.

Si segnalano tra le opere di rilievo l'illuminazione della rotonda Lanza di Scalea , la villetta "le Case Rocca", Piazzale Francia , e l'illuminazione del Foro Italico "mare-verde".

Nel corso dell'esercizio 2006 si è investito anche nel potenziamento e nella riqualificazione degli impianti di illuminazione esistenti grazie alle risorse di cui il Comune ha dotato l'azienda lo scorso anno.

Come è noto il parco impianti utilizzato dall'azienda è abbastanza vetusto e, pertanto, la manutenzione ordinaria degli stessi per quanto gestita oltre che ad intervento, in maniera programmata e sistematica, nella maggior parte dei casi non è bastevole.

Gli interventi di ammodernamento e riqualificazione, sono stati finalizzati anche al risparmio energetico ed alla riduzione dei costi di gestione.

Si segnala inoltre che in corso un censimento degli impianti, finalizzato alla revisione del corrispettivo previsto nel contratto di servizio con il Comune di Palermo.

Servizio Energia

La gestione del “*Servizio Energia*” è sicuramente uno dei business di punta nel quadro strategico dei prossimi anni.

L’azienda oggi gestisce per conto del Comune di Palermo circa 500 edifici tra scuole e uffici.

Sempre nell’ottica della progressiva evoluzione del settore energetico dalla mera fornitura di beni e servizi, verso un approccio di offerta integrata, AMG Energia, che oltre a svolgere l’attività di distribuzione in ambito comunale, ha maturato significative competenze nell’ingegneria e nella realizzazione di impianti tecnologici, può proporsi come operatore nel mercato dell’ “**ESCO-ENERGY SERVICE COMPANY**”.

Il Consiglio d’Amministrazione composto da:

Presidente Dario Allegra

Consiglieri Salvatore Cascino

Valerio Rizzo

Maurizio Trapani

Giuseppe Guttadauro

Inoltre, si evidenzia che l’esercizio appena concluso è stato caratterizzato dall’inizio di un processo volto alla razionalizzazione della considerevole crescita dimensionale, sia in termini societari che in termini di nuove attività intraprese, che ha interessato il gruppo negli ultimi anni.

Le scelte organizzative avviate hanno infatti sostenuto tale processo, ed il management aziendale ha riposto con grossa attenzione alle risorse umane coinvolte in questa direzione.

Si precisa altresì che in data 28/06/2006 la Società ha sottoscritto con la Banca OPI un contratto di finanziamento con durata massima fino a 14 anni di cui fino a 4 di preammortamento, destinato a sopperire al proprio fabbisogno finanziario necessario alla realizzazione di opere relative ad appalti di lavori di metanizzazione della Città di Palermo ed altri investimenti societari per un importo fino a 15 milioni di euro che, al 31/12/2006, risultavano erogati per 9 milioni di euro. Per maggiori informazioni sulle condizioni di tale finanziamento si rimanda a quanto commentato in Nota Integrativa.

Con riferimento al giudizio promosso nel 2005 dalla Manutencoop Facility Management S.p.A. ex-consorzziata del Consorzio Ener.con arl in liquidazione per il risarcimento del danno per responsabilità pre-contrattuale, contrattuale ed extra contrattuale con riferimento al bando con cui AMG Energia aveva selezionato un partner per l'ingresso nel Consorzio Ener.con. si segnala che le istanze istruttorie della MFM volte a provare sia l'"an debeatur" che il "quantum debeatur" sono state soltanto parzialmente ammesse dal Tribunale. Al riguardo si osserva che dalle prove testimoniali ad oggi assunte non sembrano emergere conferme alle denunciate pretese della Manutencoop, pertanto le valutazioni degli Amministratori già riflesse nel bilancio al 31/12/2005 fra i fondi rischi sono da considerarsi valide anche per il presente esercizio.

Con riferimento ai lavori di metanizzazione II fase del Comune di Palermo, si segnala infine che in data 25/10/2006 è pervenuta una nota del Comune di Palermo che conferma la disponibilità da parte dell'Amministrazione Comunale all'erogazione delle somme presso lo stesso vincolate, per un importo di euro 11.683 mila. In data 17/11/2006 il Comune di Palermo comunica che dalla documentazione in possesso risulta approvata la rendicontazione finale di tali lavori per cui il Signor Sindaco ha richiesto le somme con finanziamento agevolato alla Cassa Depositi e Prestiti. All'erogazione di tali somme è inevitabilmente correlata la concreta possibilità di una composizione transattiva dell'annoso contenzioso con la Saipem capofila dell'ATI aggiudicataria dei citati lavori in corso di finalizzazione. Sembra opportuno comunque precisare che, i riflessi della menzionata ipotesi di composizione bonaria del contenzioso sono stati contemplati nelle valutazioni degli Amministratori già recepite nel bilancio al 31/12/2005 e si ritengono valide anche per l'esercizio chiuso al 31/12/2006.

Investimenti

Nel corso dell'esercizio sono stati effettuati investimenti nelle seguenti aree:

Immobilizzazioni	Acquisizioni dell'esercizio
Terreni e fabbricati	57
Impianti e macchinari	7.393
Attrezzature industriali e commerciali	64
Altri beni	435
Diritti di utilizzazione opere ingegno	226
Opere e migliorie su beni di terzi	1.514

Per il commento in dettaglio dei valori esposti si rinvia alla Nota Integrativa.

Attività di ricerca e sviluppo

L'attività di ricerca e sviluppo della società è rappresentata dal quel continuo processo di affinamento nell'offerta dei servizi, nonché di studio e sperimentazione di diverse soluzioni tecniche e/o tecnologiche, che finisce per rappresentare un prezioso bagaglio di esperienze, utili per ridurre i costi di produzione e per migliorare la qualità dei servizi offerti. In ogni caso, le spese sostenute corrispondono ad attività "di sviluppo" e di "di ricerca". Le stesse non sono state in alcun modo "patrimonializzate", essendo state addebitate direttamente e integralmente a conto economico.

Coerentemente con i compiti affidati all'atto della costituzione da parte del C.d.A., in linea con gli orientamenti strategici della società e secondo le procedure del Sistema di Qualità ISO 9001, l'Ufficio "Ricerca e Sviluppo" ha svolto principalmente le seguenti attività:

- Elaborazione dell'analisi di mercato e della relazione tecnica utilizzate per la messa a punto dei parametri di selezione nell'ambito dell'avviso pubblico per la cessione della partecipazione di minoranza di AMG Gas s.r.l.
- Valutazione tecnica a supporto delle scelte aziendali sulle modalità più convenienti ai fini del conseguimento dell'obiettivo di risparmio energetico per l'anno 2006, pari a 210 tep, ex D.M. 20.07.2004 e successive delibere attuative dell'Autorità per l'Energia elettrica e il Gas.
- Partecipazione al Gruppo di Lavoro Federutility "Efficienza energetica".
- Preparazione dei documenti tecnici necessari per la partecipazione di AMG al Gruppo di Lavoro "Air conditioning, solar cooling" della International Energy Agency (IEA).
- Ricerche di mercato, analisi di fattibilità tecnico economica e di redditività di varie iniziative aziendali (es. mercato nazionale del gas, attività di controllo impianti termici, impianti di micro-cogenerazione, climatizzazione a metano, condizioni di fornitura di energia elettrica per enti locali).

Principali dati Patrimoniali

Lo Stato patrimoniale del gruppo, riclassificato a fonti e impieghi e confrontato con quello dell'esercizio precedente, è il seguente:

STATO PATRIMONIALE RICLASSIFICATO				
IMPIEGHI				
	2006	2005	VARIAZIONI	VAR%
ATTIVO CIRCOLANTE (Ac)				
-Liquidità immediate (Li)	412	1.913	- 1.501	-78%
-Liquidità Differite (Ld)	51.061	45.838	5.223	11%
-Rimanenze (Rm)	5.507	5.978	- 471	-8%
TOTALE ATTIVO CIRCOLANTE	56.980	53.729	3.251	6%
ATTIVO IMMOBILIZZATO (In)				
-Immobilizzazioni Immateriali (Ii)	3.113	1.778	1.335	75%
-Immobilizzazioni Materiali (Im)	117.121	111.538	5.583	5%
-Immobilizzazioni Finanziarie (If)	316	658	- 342	-52%
TOTALE ATTIVO IMMOBILIZZATO	120.550	113.974	6.576	6%
TOTALE IMPIEGHI	177.530	167.703	9.827	6%
FONTI				
	2006	2005	VARIAZIONE	VAR%
PASSIVITA' CORRENTI (Pb)				
-Debiti a Breve Termine	33.307	32.778	529	2%
-F.di per Rischi e Oneri a breve	4.242	4.642	- 400	-9%
TOTALE PASSIVITA' CORRENTI	37.549	37.420	129	0%
PASSIVITA' CONSOLIDATE (Pc)				
-Debiti a Medio/Lungo Termine	20.683	11.336	9.347	82%
TOTALE PASSIVITA' CONSOLIDATE	20.683	11.336	9.347	82%
CAPITALE DI PROPRIETA' (Cp)				
-Capitale Sociale	95.197	95.197	-	0%
-Totale riserve	20.211	18.698	1.513	8%
<i>Utili a nuovo</i>	3.287	3.005	282	9%
<i>Utili dell'esercizio</i>	603	2.047	- 1.444	-71%
-Totale utili	3.890	5.052	- 1.162	-23%
TOT. CAPITALE DI PROPRIETA'	119.298	118.947	351	0%
TOTALE FONTI	177.530	167.703	9.827	6%

L'incremento delle liquidità differite è da correlare alle dinamiche di incasso dei crediti verso il Comune di Palermo rallentate rispetto ai precedenti esercizi. Per ciò che concerne l'incremento registrato nelle voci debiti a medio lungo termine, sembra opportuno precisare che nel corso dell'esercizio la capogruppo AMG Energia S.p.A. ha acceso un mutuo con Banca OPI pari ad €

15.000.000 di cui risultano erogati, al 31/12/2006, € 9.000.000 a fronte dei lavori di metanizzazione nella città di Palermo e nei Comuni di Montelepre e Camporeale. Per maggiori informazioni sulle condizioni di tale finanziamento si rimanda a quanto commentato in Nota Integrativa.

Principali dati Economici

Il conto economico del gruppo, riclassificato a valore aggiunto e confrontato con quello dell'esercizio precedente, è il seguente:

CONTO ECONOMICO RICLASSIFICATO				
	31/12/2006	31/12/2005	VARIAZIONI	VAR %
Ricavi	71.047	70.032	1.015	1%
Costi	39.269	32.758	6.511	20%
Valore Aggiunto	31.778	37.274	- 5.496	-15%
Costo del lavoro	21.452	21.275	177	1%
Margine Operativo Lordo	10.326	15.999	- 5.673	-35%
Ammortamenti, svalutazioni ed altri accantonamenti	6.005	10.218	(4.213)	-41%
Risultato Operativo	4.321	5.781	(1.460)	-25%
Proventi e oneri finanziari	(34)	75	(109)	-145%
Risultato Ordinario	4.287	5.856	(1.569)	-27%
Componenti straordinarie nette	(900)	(413)	(487)	118%
Risultato prima delle imposte	3.387	5.443	(2.056)	-38%
Imposte sul reddito	(2.784)	(3.396)	612	-18%
Risultato netto	603	2.047	(1.444)	-71%

Il risultato netto consolidato 2006 si è ridotto rispetto a quello dell'esercizio precedente pur in presenza di ricavi crescenti. In particolare, i maggiori ricavi da parte del Comune di Palermo per lavori e servizi hanno compensato gli effetti negativi sul vettoriamiento derivanti dalla riduzione dei volumi e dai conguagli sulle tariffe di distribuzione correlati alla rideterminazione retroattiva al ribasso delle tariffe da parte dell'Autorità per l'Energia Elettrica e il Gas.

L'incremento dei costi operativi è da correlare all'incremento del costo di acquisto del combustibile da parte della controllata AMG Gas Srl.

La non proporzionale diminuzione del risultato operativo è, invece, da correlare, in prevalenza, ai minori accantonamenti per rischi effettuati rispetto all'esercizio precedente ed alla diversa misura della svalutazione dei crediti. A tale proposito si ricorda che il bilancio consolidato al 31/12/2005

aveva recepito il riflesso degli accantonamenti effettuati dagli Amministratori della controllante relativi al contenzioso Saipem.

I rapporti con imprese controllate, collegate, controllanti e sottoposte al controllo di queste ultime e l’informativa ex art.2497- ter del codice civile

La società è controllata dal Comune di Palermo che ne è socio unico e detiene a sua volta partecipazioni in società direttamente controllate ovvero indirettamente controllate, così come di seguito meglio evidenziato, graficamente. Tra l’AMG ENERGIA SPA e il Comune di Palermo intercorrono rapporti regolati da contratto di servizio, strumento di riferimento per la qualità delle prestazioni, il quale fissa gli obblighi reciproci al fine di garantire l’autonomia gestionale della società ed il perseguimento degli obiettivi dell’Amministrazione Comunale.

Il dettaglio dei rapporti economici e patrimoniali intrattenuti con la controllante, avvenuti nell’interesse del Gruppo AMG, sono riportati nella tabella seguente:

ESERCIZIO 2006				
	CREDITI	DEBITI	COSTI	RICAVI
RAPPORTI COMMERCIALI E DIVERSI				
COMUNE DI PALERMO	16.240.652	-----	-----	14.098.791
RAPPORTI FINANZIARI				
COMUNE DI PALERMO	10.113.927	-----	-----	-----
	26.354.579	-----	-----	14.098.791

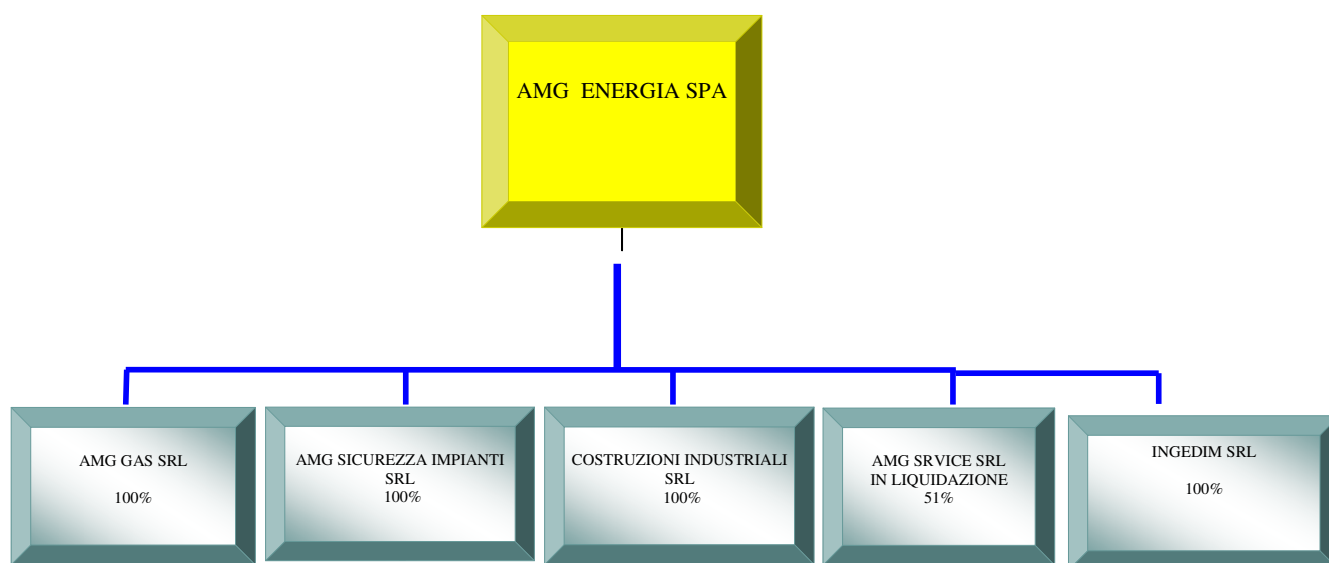
Sembra opportuno precisare inoltre che, nel corso dell’esercizio, la Amg Service è stata messa in liquidazione.

Nei primi mesi dell’esercizio 2007 la AMG Energia ha acquisito la partecipazione totalitaria della Ingedim Srl ed ha modificato la denominazione sociale della Amg Telecomunicazioni, diventata oggi Amg Sicurezza Impianti S.r.l..

Questi ultimi interventi vanno inquadrati nell’obiettivo di ridisegnare il business delle suddette società.

E' in fieri il processo che dovrebbe comportare l'affidamento da parte del Comune di Palermo ,di due nuove attività all'Amg Energia più in dettaglio il" controllo degli impianti termici" e l'"Energy auditing" che rispettivamente saranno assegnati il primo alla Amg sicurezza impianti ed il secondo alla Ingedim.

Il prospetto riportato di seguito fornisce una rappresentazione della struttura del Gruppo.



Adempimenti in materia di Privacy

Il Gruppo ha già provveduto all'aggiornamento annuale del Documento programmatico sulla sicurezza (DPS), come previsto dal D.Lgs 30/06/2003 n. 196, nonché ad adottare le misure di

sicurezza, generali e minime, previste dal citato decreto legislativo, a cura della Società controllante.

Informativa ai sensi dell'art. 2428 cc comma 6 bis

Il Gruppo non ha fatto uso di strumenti finanziari e non è esposta a particolari rischi di variazione dei flussi finanziari. Il rischio di credito connesso al normale svolgimento delle attività operative è costantemente monitorato dalle società del Gruppo. Allo stato attuale, il Gruppo non è esposto al rischio di liquidità in quanto ritiene di avere accesso a fonti di finanziamento sufficienti a soddisfare le prevedibili necessità finanziarie.

Notizie sulle azioni proprie e/o di controllanti possedute dalla società

La capogruppo non possiede, al 31 dicembre 2006, e non ha posseduto nel corso dell'esercizio 2006, azioni proprie, neanche tramite terzi. Analogamente le società controllate non hanno posseduto azioni della capogruppo.

Sedi secondarie

L'attività non viene svolta in sedi secondarie.

Fatti di rilievo avvenuti dopo la chiusura dell'esercizio

In data 26/02/2007, come già accennato, si è proceduto alla sottoscrizione dell'intero Capitale Sociale della Ingedim s.r.l. che risulta pertanto partecipata al 100%. Sempre nei primi mesi dell'esercizio 2007 è stata modificata la ragione e l'oggetto sociale della AMG TLC ridenominata AMG Sicurezza e Impianti. Tali operazioni sono da inquadrare nell'obiettivo di ridisegnare il business delle suddette società con particolare riferimento alla possibilità di ottenere da parte del Comune di Palermo l'affidamento delle attività di "controllo degli impianti termici" ed "energy auditing".

Nel mese di febbraio 2007 e in conseguenza degli esiti negativi della prima gara esperita, gli Amministratori hanno deliberato di indire una nuova procedura ad evidenza pubblica per la ricerca di un partner di minoranza per la controllata AMG Gas srl. ridefinendo i requisiti di ammissione degli operatori al fine di garantire la massima concorrenzialità sfruttando le informazioni provenienti dal mercato conosciute grazie alla procedura conclusasi negativamente.

Nel mese di gennaio 2007 si sono inoltre conclusi i controlli tecnici effettuati dall'AEEG ai sensi della delibera 164/06 che hanno confermato l'ottimo livello di qualità del servizio reso alla cittadinanza.

Evoluzione prevedibile della gestione

La *mission* aziendale continua ad essere "Creare valore per l'azionista" ed il miglioramento dell'efficienza e l'attenzione per le attese dei cittadini del Comune di Palermo continuano ad ispirare le nostre scelte aziendali.

Lo scenario di settore sempre più caratterizzato dall'incremento della pressione competitiva impone attenzione verso le nuove opportunità favorite dalla deregolamentazione dei tradizionali monopoli e rende improcrastinabile l'esigenza di nuovi modelli di business nonché l'elaborazione di nuovi rapporti con il territorio, nuovi modi di concepire l'outsourcing e soprattutto i riassetti nell'arena delle relazioni aziendali conducendo il gruppo verso un processo intenso di crescita e riorganizzazione in atto.

I nostri macro- obiettivi nell'ambito della strategia elaborata si possono così riassumere:

- conquistare una posizione di mercato che valorizzi il patrimonio di impianti, reti ed esperienza nei settori core business;, cogliendo le opportunità che si presentano con la progressiva liberalizzazione dei mercati;
- controllo dei costi nel settore della distribuzione del metano per incrementare il rendimento sul capitale investito;
- creare sinergie, ottimizzando le risorse in dotazione all'interno di un miglior rapporto costi/qualità e assicurando ulteriori margini di crescita e sviluppo;
- coniugare la capacità di rispondere positivamente alle aspettative del mercato con l'obiettivo di fornire sempre risposte adeguate ai bisogni dei consumatori/clienti, garantendo la qualità, la continuità e la sicurezza dei servizi, il rispetto dell'ambiente e un rapporto costante col territorio.

Palermo 29 Giugno 2007

Il Presidente

Caterina La Barbera

Dottore Commercialista

Revisore Contabile

Via della Libertà 37/I - 90139

Palermo

Tel. e fax 091.33.23.53

e-mail:

caterina.labarbera@odcpa.it

AMG ENERGIA SPA A SOCIO UNICO

BILANCIO CONSOLIDATO AL 31/12/2006

RELAZIONE DEL REVISORE CONTABILE

**All'Azionista
della AMG ENERGIA SPA**

Ho svolto la revisione contabile del bilancio consolidato della Società AMG ENERGIA S.p.A. chiuso al 31/12/2006.

Esso comprende il bilancio della Società capogruppo AMG ENERGIA SPA ed i bilanci delle controllate AMG Gas S.r.l. e Costruzioni Industriali S.r.l., entrambe detenute al 100%.

Come viene segnalato nella nota integrativa anche quest'anno, come il precedente esercizio, il Consorzio ENER.CON a.r.l. è in liquidazione e pertanto, è stato escluso dall'area di consolidamento e valutato, in base al disposto dei principi contabili di riferimento, con il metodo del patrimonio netto.

Le ulteriori società escluse dall'area di consolidamento sono la AMG Telecomunicazioni S.r.l., controllata al 100% dalla AMG Energia Spa e la Ingedim S.r.l, controllata al 51% dalla AMG Telecomunicazioni S.r.l., escluse in considerazione della loro attuale non operatività e la AMG Service S.r.l posta in liquidazione nel 2006. Tali partecipazioni sono state valutate con il metodo del costo in quanto risultano essere irrilevanti ai fini della rappresentazione veritiera e corretta del bilancio consolidato.

I bilanci utilizzati per il consolidamento sono quelli approvati dagli organi sociali delle singole società, redatti secondo principi contabili omogenei di gruppo.

Il consolidamento è stato effettuato con il metodo globale integrale.

La data di riferimento del bilancio consolidato coincide con la data di chiusura di bilancio dell'impresa controllante e delle imprese incluse nel consolidamento.

La responsabilità della sua redazione compete agli Amministratori della Società. E' mia la responsabilità del giudizio professionale espresso su di esso e basato sulla revisione contabile.

Il mio esame è stato condotto secondo gli statuiti principi di revisione. In conformità ai predetti principi, la revisione è stata svolta ai fini di acquisire ogni elemento necessario per accertare se il bilancio consolidato sia viziato da errori significativi o se risulti nel suo complesso attendibile.

Il procedimento di revisione comprende gli esami degli elementi probativi a supporto dei saldi e delle informazioni contenuti nel bilancio consolidato, nonché la valutazione della correttezza dei criteri contabili utilizzati.

Ritengo che il lavoro svolto costituisca una ragionevole base per l'espressione del mio giudizio professionale.

In conclusione, il bilancio consolidato della AMG ENERGIA S.p.A. chiuso al 31/12/2006 nel suo complesso, è conforme alle norme che ne disciplinano i criteri di redazione e, pertanto, risulta redatto con chiarezza, rappresentando in modo veritiero e corretto la situazione patrimoniale e finanziaria ed il risultato economico al 31/12/2006.

Palermo li, 12 giugno 2007

IL REVISORE CONTABILE
(Caterina La Barbera)

**ESTRATTO DAL VERBALE DELLE DELIBERAZIONI ADOTTATE
DAL CONSIGLIO DI AMMINISTRAZIONE DELL'AMG ENERGIA
S.P.A. DI PALERMO NELLA SEDUTA DEL 15 GIUGNO 2007.-**

L'anno *Duemilasette*, il giorno *15* del mese di *Giugno*, alle ore *10,15* presso i locali della sede sociale in Palermo, Via Ammiraglio Gravina n.2/E, si è riunito il *Consiglio di Amministrazione dell'AMG ENERGIA S.p.A.-*

O m i s s i s.....

- Invitato assiste il *Direttore Generale dell'AMG ENERGIA S.p.A., o m i s s i s.....-*

- Il Presidente, constatato e fatto constatare che il *Consiglio di Amministrazione* è validamente costituito, ai sensi dell'art. 24 dello statuto sociale dichiara aperta la seduta, per discutere e deliberare sul seguente

“””” Ordine del Giorno “”””

O m i s s i s.....

DELIBERAZIONE DEL 15 GIUGNO 2007.=

APPROVAZIONE PROGETTO BILANCIO CONSOLIDATO AL 31/12/2006.

Il Presidente sull'argomento posto all'ordine del giorno, ricordando di avere già inviato ai membri del Consiglio il documento in oggetto, invita a entrare nella sala delle riunioni il Responsabile dell'Unità organizzativa Contabilità e Bilancio, Rag. Rosario Pergolizzi e la Dott.ssa Marianna Dilluvio i quali, avendo redatto il documento in esame, illustrano la relazione sulla gestione nonché il Progetto di Bilancio Consolidato relativo all'esercizio chiuso al 31.12.2006, corredato dalla nota integrativa.-

IL CONSIGLIO DI AMMINISTRAZIONE:

- ESAMINATO il Progetto di Bilancio Consolidato relativo all'esercizio chiuso al 31.12.2006 e la nota integrativa;
- SENTITO il parere favorevole del Direttore Generale;
- SENTITO il parere favorevole del Collegio Sindacale;
- Dopo ampia ed approfondita discussione;
- All'unanimità,

D E L I B E R A D I

- APPROVARE il Progetto di Bilancio Consolidato relativo all'esercizio chiuso al 31.12.2006 corredato dalla relazione sulla gestione e dalla nota integrativa.-

O m i s s i s.....

IL SEGRETARIO

F.to Daniela Sangiorgi

IL PRESIDENTE

DEL CONSIGLIO D'AMMINISTRAZIONE

F.to Dario Allegra